

ESTADÍSTICAS Y EVOLUCIÓN COLEGIAL

ANUAL

CONSEJO COLEF

2025



CONSEJO COLEF

POR UNA EDUCACIÓN FÍSICA Y
DEPORTIVA PARA TODA LA VIDA

ESTADÍSTICAS Y EVOLUCIÓN COLEGIAL

ANUAL CONSEJO COLEF 2025



Consejo COLEF RS04120263001

**Consejo General de Colegios Oficiales de
Licenciados en Educación Física y en Ciencias
de la Actividad Física y del Deporte
CONSEJO COLEF**

Estadísticas y Evolución colegial de la
Organización colegial COLEF,
Año 2025.

Recogida de datos: 1 de enero de 2026, 7:10 am.

AUTOR:

Consejo COLEF, equipo profesional

EDITA:

Consejo COLEF
C/ del Aviador Zorita 55, Local
28020, Madrid
Tel.: 91 501 05 99
consejo@consejo-colef.es

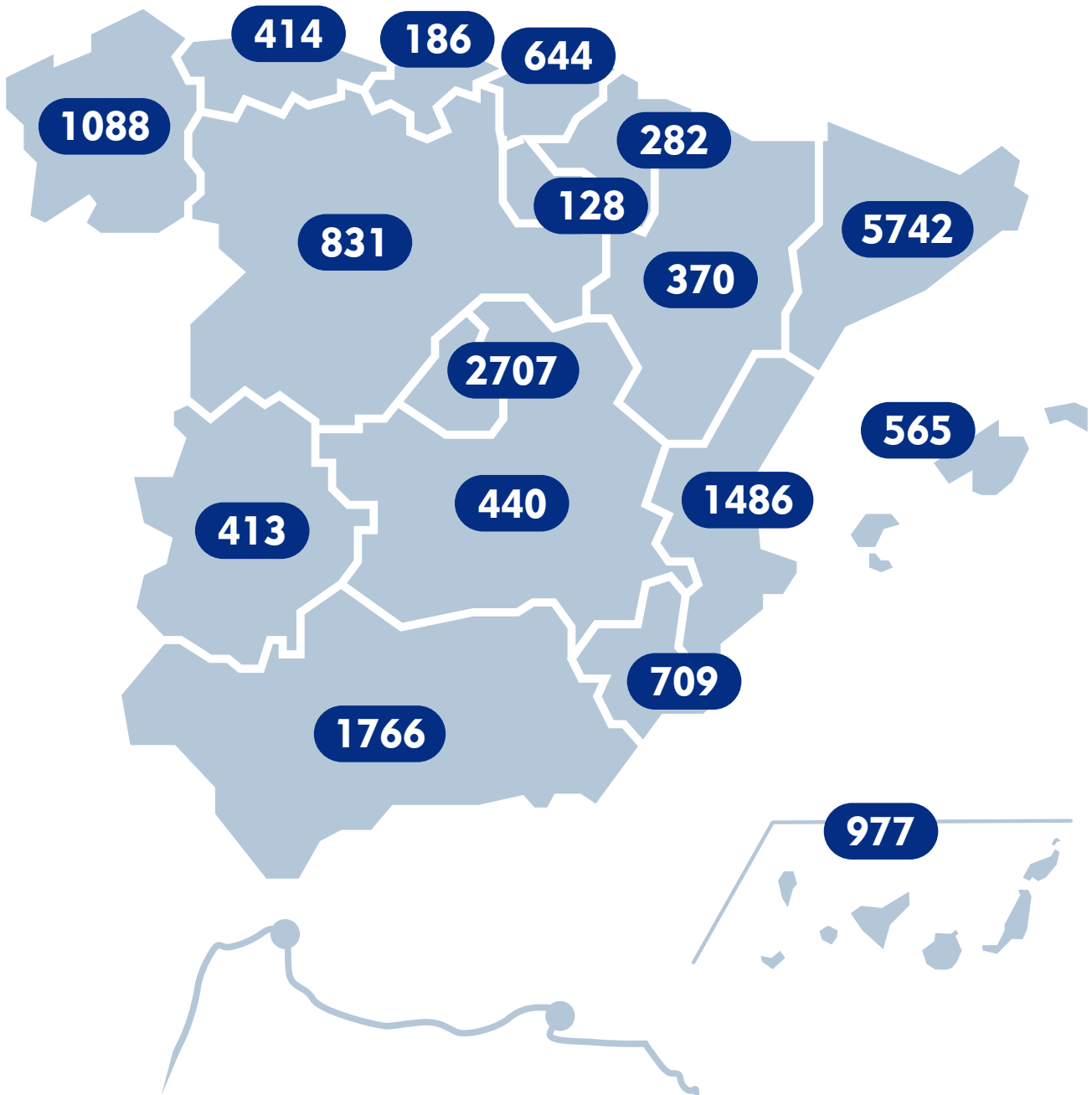
ÍNDICE

MAPA RESUMEN	04
CUADRO ESTADÍSTICO	05
RANKING	06
ESTADÍSTICAS Y EVOL. INDIVIDUAL	07
ORGANIZACIÓN COLEGIAL	08
COLEF ANDALUCÍA	10
COLEF ARAGÓN	12
COLEF ASTURIAS	14
COLEF CANARIAS	16
COLEF CANTABRIA	18
COPLEF CASTILLA LA MANCHA	20
COLEF CASTILLA Y LEÓN	22
COPLEF CATALUNYA	24
COPLEF EXTREMADURA	26
COLEF GALICIA	28
COLEF ILLES BALEARS	30
COLEF LA RIOJA	32
COPLEF MADRID	34
COLEF REGIÓN DE MURCIA	36
COLEF NAVARRA	38
COLCAFID PAÍS VASCO	40
COLEFCAFE C. VALENCIANA	42

MAPA RESUMEN:

ESTADO ACTUAL DE LA COLEGIACIÓN POR CCAA

Personas colegiadas a 01/01/2026, en modalidad Ejerciente y No Ejerciente



CUADRO ESTADÍSTICO:

RESUMEN DEL ESTADO ACTUAL DE LA COLEGIACIÓN

Personas colegiadas a 01/01/2026, en modalidad Ejerciente, No Ejerciente, Jubilada y Precolegiada

01/01/2026 - 07:10 H.

	EJE	NEJ	JUB	PRE	TOTAL	COMPUTABLE PLENO	Nº MIEMBROS PLENO	SEXO	
	EJERCIENTES	NO EJERCIENTES	HONORÍFICOS - JUBILADOS	PRECOLEGIADO				Masculino	Femenino
COLEF ANDALUCÍA	1544	222	96	383	2245	1766	5	1719	526
COLEF ARAGÓN	364	6	22	11	403	370	2	315	88
COLEF ASTURIAS	391	23	57	7	478	414	2	324	154
COLEF CANARIAS	794	183	40	235	1252	977	3	897	355
COLEF CANTABRIA	165	21	2	4	192	186	2	143	49
COPLEF CATALUNYA	5131	611	334	0	6076	5742	13	4256	1820
COLEF CASTILLA-LA MANCHA	380	60	14	63	517	440	2	397	120
COLEF CASTILLA Y LEÓN	810	21	125	311	1267	831	3	891	376
COLEF EXTREMADURA	387	26	24	203	640	413	2	449	191
COLEF GALICIA	964	124	76	52	1216	1088	4	885	331
COLEF ILLES BALEARS	526	39	27	62	654	565	3	442	212
COLEF LA RIOJA	113	15	0	0	128	128	2	102	26
COPLEF MADRID	2630	77	127	0	2834	2707	7	2090	744
COLEF R. DE MURCIA	574	135	0	63	772	709	3	599	173
COLEF NAVARRA	246	36	2	2	286	282	2	181	105
COLCAFYD PAÍS VASCO	560	84	0	4	648	644	3	473	175
COLEF C. VALENCIANA	1241	245	1	0	1487	1486	4	1181	306
ESTATAL	16820	1928	947	1400	21095	18748	62	15344	5751
PORCENTAJES:	79,73%	9,14%	4,49%	6,64%				72,74%	27,26%

	EDAD							EVOLUCIÓN COLEGIAL																	INCREMENTO EVOLUCIÓN COLEGIAL											
	<FALLOS	<23	23-28	29-34	35-40	41-46	47-54	55-65	>65	2012	2013	2014	2015	2016	2017	2018	2019	2020	2021	2022	2023	2024	2025	2013	2014	2015	2016	2017	2018	2019	2020	2021	2022	2023	2024	2025
COLEF ANDALUCÍA	0	158	440	450	390	288	281	173	65	659	703	840	941	1046	1131	1230	1588	1758	1877	2067	2195	2311	2245	44	137	101	105	85	99	358	170	119	190	128	116	-66
COLEF ARAGÓN	1	7	46	90	82	48	69	43	17	190	163	182	198	231	248	290	319	353	362	379	391	400	403	-27	19	16	33	17	42	29	34	9	17	12	9	3
COLEF ASTURIAS	0	6	31	62	83	176	85	25	10	264	277	285	299	324	352	377	401	415	419	444	446	448	478	13	8	14	25	28	25	24	14	4	25	2	30	
COLEF CANARIAS	2	138	262	172	159	174	194	116	35	505	519	570	632	667	709	724	729	777	830	968	1019	1182	1252	14	51	62	35	42	15	5	48	53	138	51	163	70
COLEF CANTABRIA	2	5	54	40	24	33	21	10	3	0	4	4	2	2	41	77	114	132	159	170	183	191	192	4	0	-2	0	39	36	37	18	27	11	13	8	1
COPLEF CATALUNYA	5	39	881	1237	1107	923	923	688	273	3309	3498	3698	3896	4109	4470	4878	5279	5483	5635	5693	5812	5920	6076	189	200	198	213	361	408	401	204	152	58	119	108	156
COLEF CASTILLA LA MANCHA	0	35	124	112	87	72	53	19	15	68	83	108	157	182	195	220	242	298	356	386	421	487	517	15	25	49	25	13	25	22	56	58	30	35	66	30
COLEF CASTILLA Y LEÓN	9	214	248	177	148	148	133	77	113	477	471	468	460	452	504	580	725	834	922	1107	1285	1266	1267	-6	-3	-8	-8	52	76	145	109	88	185	178	-19	1
COPLEF EXTREMADURA	4	143	89	73	71	100	95	42	23	250	261	285	310	332	359	368	378	422	446	530	548	556	640	11	24	25	22	27	9	10	44	24	84	18	8	84
COLEF GALICIA	0	23	166	204	185	179	249	154	56	691	672	708	731	754	822	851	899	969	1044	1099	1129	1162	1216	-19	36	23	23	68	29	48	70	75	55	30	33	54
COLEF ILLES BALEARS	39	8	84	112	133	102	92	60	24	205	233	254	311	343	363	397	474	497	536	539	590	607	654	28	21	57	32	20	34	77	23	39	3	51	17	47
COLEF LA RIOJA	0	1	26	35	19	26	19	2	0	0	0	0	0	1	49	57	66	77	95	101	105	112	128	0	0	0	1	48	8	9	11	18	6	4	7	16
COPLEF MADRID	11	0	65	445	424	316	359	1095	119	786	848	1081	1243	1532	1865	2077	2288	2443	2588	2639	2698	2748	2834	62	233	162	289	333	212	211	155	145	51	59	50	86
COLEF REGIÓN DE MURCIA	3	6	130	240	155	116	80	36	6	198	202	168	176	181	191	236	408	540	631	681	715	745	772	4	-34	8	5	10	45	172	132	91	50	34	30	27
COLEF NAVARRA	1	1	44	61	55	34	47	39	4	124	130	139	147	155	165	176	191	219	223	244	258	270	286	6	9	8	8	10	11	15	28	4	21	14	12	16
COLEF PAÍS VASCO	32	5	119	151	93	87	77	79	5	368	373	468	415	464	467	472	494	489	538	564	587	609	648	5	95	-53	49	3	5	22	-5	49	26	23	22	39
COLEF C. VALENCIANA	14	0	44	226	304	200	208	482	9	568	625	736	850	946	1021	1085	1136	1182	1259	1291	1375	1431	1487	57	111	114	96	75	64	51	46	77	32	84	56	56
ESTATAL	0	0	0	0	0	0	0	0	0	8662	9062	9994	10768	11721	12952	14095	15731	16888	17920	18902	19757	20445	21095	400	932	774	953	1231	1143	1636	1157	1032	982	855	688	650
PORCENTAJES:	0,00%	0,00%	0,00%	0,00%	0,00%	0,00%	0,00%	0,00%	0,00%	4,00%	9,32%	7,74%	9,93%	12,31%	11,43%	16,36%	11,57%	10,32%	9,82%	8,55%	6,88%	6,50%	0,32%	-1,58%	1,79%	2,78%	-8,88%	4,93%	-4,79%	-1,25%	-5,00%	-1,27%	-2,94%	-3,80%		

RANKING:

CRECIMIENTO DE LA COLEGIACIÓN, AÑO 2025.

Nota: Las cifras corresponden a los valores obtenidos del diferencial entre la fecha 01/01/2025 y 01/01/2026, no discriminando entre altas y bajas reales efectuadas y/o traslados en la modalidad Ejerciente (EJE) y No Ejerciente (NEJ). Se excluye la modalidad jubilado/a y precolegial.

	COLEF	EJE	NEJ	TOTAL	COLEF	
1	COPLEF CATALUNYA	115	29	144	COPLEF CATALUNYA	1
2	COLEF C. VALENCIANA	80	13	93	COLEF C. VALENCIANA	2
3	COLEF CANARIAS	57	27	84	COLEF CANARIAS	3
4	COPLEF MADRID	69	4	73	COPLEF MADRID	4
5	COLEF ILLES BALEARS	53	-1	52	COLEF ILLES BALEARS	5
6	COLEF CASTILLA Y LEÓN	41	2	43	COLEF CASTILLA Y LEÓN	6
7	COLEF GALICIA	36	2	38	COLEF GALICIA	7
8	COLCAFID PAÍS VASCO	33	4	37	COLCAFID PAÍS VASCO	8
9	COLEF CASTILLA-LA MANCHA	28	1	29	COLEF CASTILLA-LA MANCHA	9
10	COLEF R. DE MURCIA	32	-3	29	COLEF R. DE MURCIA	10
11	COLEF ANDALUCÍA	24	4	28	COLEF ANDALUCÍA	11
12	COLEF ASTURIAS	27	1	28	COLEF ASTURIAS	12
13	COLEF EXTREMADURA	24	-3	21	COLEF EXTREMADURA	13
14	COLEF LA RIOJA	15	3	18	COLEF LA RIOJA	14
15	COLEF NAVARRA	9	4	13	COLEF NAVARRA	15
16	COLEF CANTABRIA	10	-9	1	COLEF CANTABRIA	16
17	COLEF ARAGÓN	-2	1	-1	COLEF ARAGÓN	17

651	79	730
-----	----	-----



ESTADÍSTICAS Y EVOLUCIÓN COLEGIAL INDIVIDUALIZADA

AÑO 2025





BORRADOR DE ESTADÍSTICAS Y EVOLUCIÓN COLEGIAL COLEF A 01/01/2026

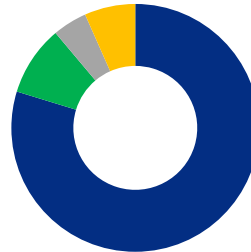
ESTATAL

INSCR. CORP. COLEGIAL
21095

DESGLOSE SEGÚN TIPO DE MODALIDAD			
EJERCIENTES	NO EJERCIENTES	HON/JUB	PRECOLEGIAL
16820	1928	947	1400
79,73%	9,14%	4,49%	6,64%

IPUTABLE MIEMBROS PLENARIOS*: **18748** **62**

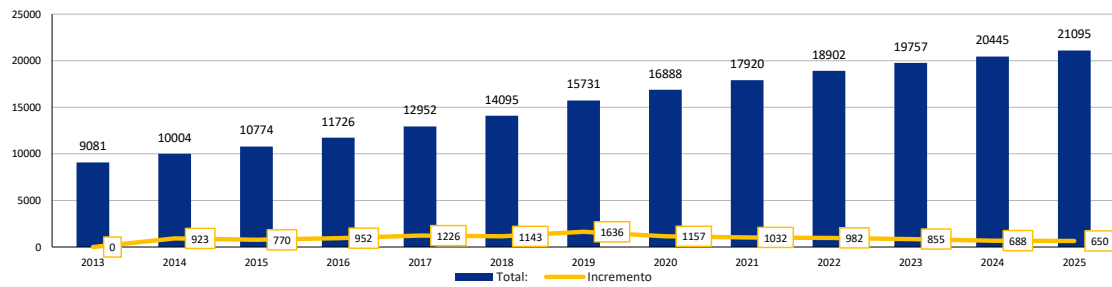
*Sumatoria de personas y colegiadas en modalidad ejerciente y no ejerciente



■ EJERCIENTES
■ NO EJERCIENTES
■ HON/JUB
■ PRECOLEGIAL

EVOLUCIÓN PERSONAS INSCRITAS EN LA CORPORACIÓN COLEGIAL (todas las figuras: Eje, Nej, Jub y Pre)

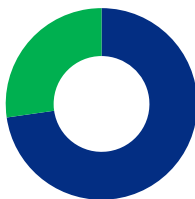
Año:	2013	2014	2015	2016	2017	2018	2019	2020	2021	2022	2023	2024	2025
Total:	9081	10004	10774	11726	12952	14095	15731	16888	17920	18902	19757	20445	21095
Incremento		923	770	952	1226	1143	1636	1157	1032	982	855	688	650



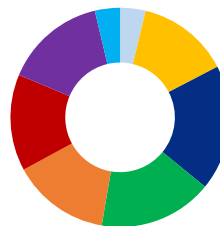
DATOS DE INTERÉS

OTRAS ESTADÍSTICAS DE INTERÉS

GÉNERO	
MASCULINO	FEMENINO
15344	5751
72,74%	27,26%



RANGO DE EDAD							
<23	23-28	29-34	35-40	41-46	47-54	55-65	>66
789	2853	3887	3519	3022	2985	3140	777
3,74%	13,52%	18,43%	16,68%	14,33%	14,15%	14,89%	3,68%



■ <23 ■ 23-28 ■ 29-34
■ 35-40 ■ 41-46 ■ 47-54
■ 55-65 ■ >66

Errores percibidos por identificación incorrecta de edad: **123**

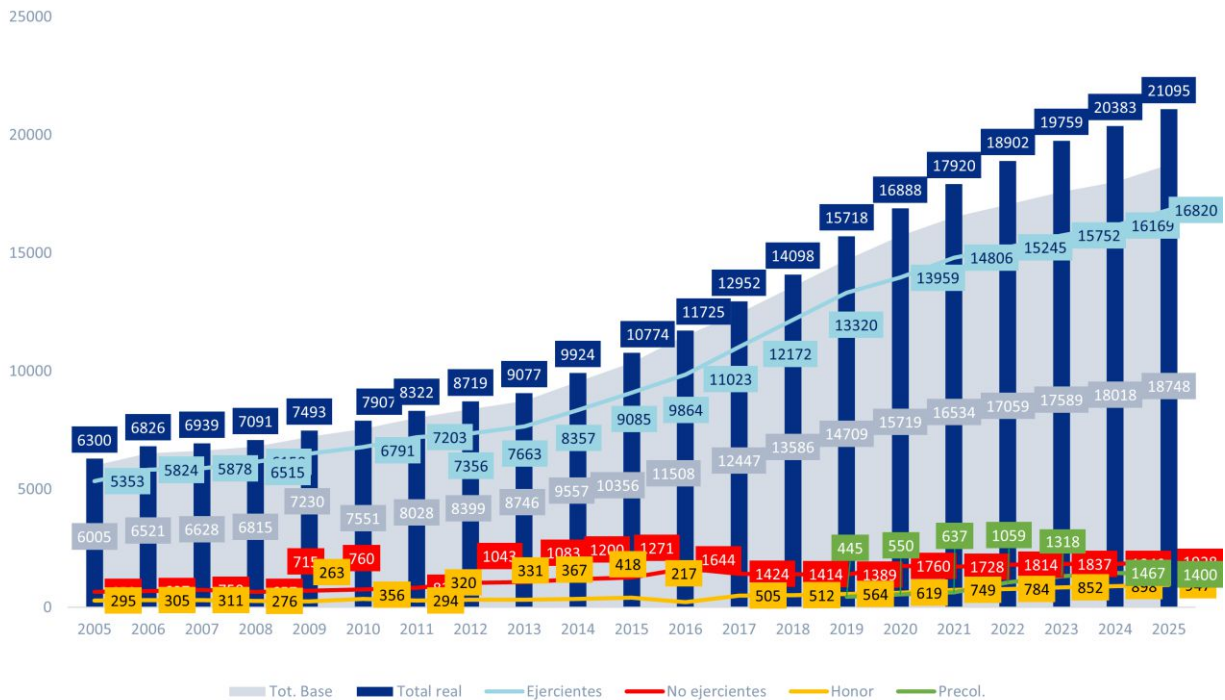
Personas colegiadas recién egresadas: Ejercientes: 246 No Ejer.: 89 Total: 335

Observaciones:



EVOLUCIÓN: DE 2005 A 2025 | CONSEJO COLEF | EVOLUCIÓN ESTATAL

	Ejercientes	No ejercientes	Tot. Base	Honor	Precol.	Total real
2005	5353	652	6005	295		6300
2006	5824	697	6521	305		6826
2007	5878	750	6628	311		6939
2008	6158	657	6815	276		7091
2009	6515	715	7230	263		7493
2010	6791	760	7551	356		7907
2011	7203	825	8028	294		8322
2012	7356	1043	8399	320		8719
2013	7663	1083	8746	331		9077
2014	8357	1200	9557	367		9924
2015	9085	1271	10356	418		10774
2016	9864	1644	11508	217		11725
2017	11023	1424	12447	505		12952
2018	12172	1414	13586	512		14098
2019	13320	1389	14709	564	445	15718
2020	13959	1760	15719	619	550	16888
2021	14806	1728	16534	749	637	17920
2022	15245	1814	17059	784	1059	18902
2023	15752	1837	17589	852	1318	19759
2024	16169	1849	18018	898	1467	20383
2025	16820	1928	18748	947	1400	21095
Ev. 2005 a 2025	11467	1276	12743	652	1400	14795





BORRADOR DE ESTADÍSTICAS Y EVOLUCIÓN COLEGIAL COLEF A 01/01/2026

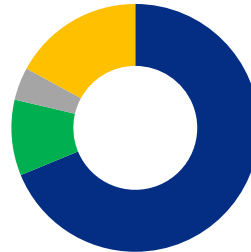
COLEF ANDALUCÍA

INSCR. CORP. COLEGIAL
2245

DESGLOSE SEGÚN TIPO DE MODALIDAD			
EJERCIENTES	NO EJERCIENTES	HON/JUB	PRECOLEGIAL
1544	222	96	383
68,78%	9,89%	4,28%	17,06%

IPUTABLE MIEMBROS PLENARIOS*: **1766** **5**

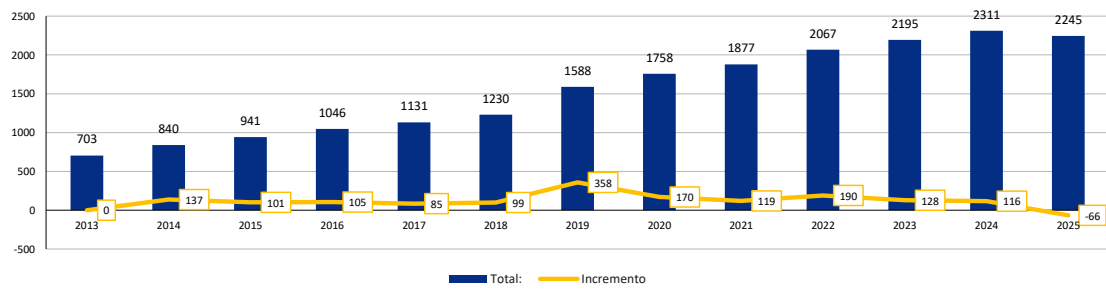
*Sumatoria de personas y colegiadas en modalidad ejerciente y no ejerciente



■ EJERCIENTES
■ NO EJERCIENTES
■ HON/JUB
■ PRECOLEGIAL

EVOLUCIÓN PERSONAS INSCRITAS EN LA CORPORACIÓN COLEGIAL (todas las figuras: Eje, Nej, Jub y Pre)

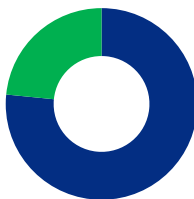
Año:	2013	2014	2015	2016	2017	2018	2019	2020	2021	2022	2023	2024	2025
Total:	703	840	941	1046	1131	1230	1588	1758	1877	2067	2195	2311	2245
Incremento:		137	101	105	85	99	358	170	119	190	128	116	-66



DATOS DE INTERÉS

OTRAS ESTADÍSTICAS DE INTERÉS

GÉNERO	
MASCULINO	FEMENINO
1719	526
76,57%	23,43%



RANGO DE EDAD							
<23	23-28	29-34	35-40	41-46	47-54	55-65	>66
158	440	450	390	288	281	173	65
7,04%	19,60%	20,04%	17,37%	12,83%	12,52%	7,71%	2,90%



■ <23 ■ 23-28 ■ 29-34
■ 35-40 ■ 41-46 ■ 47-54
■ 55-65 ■ >66

Errores percibidos por identificación incorrecta de edad: **0**

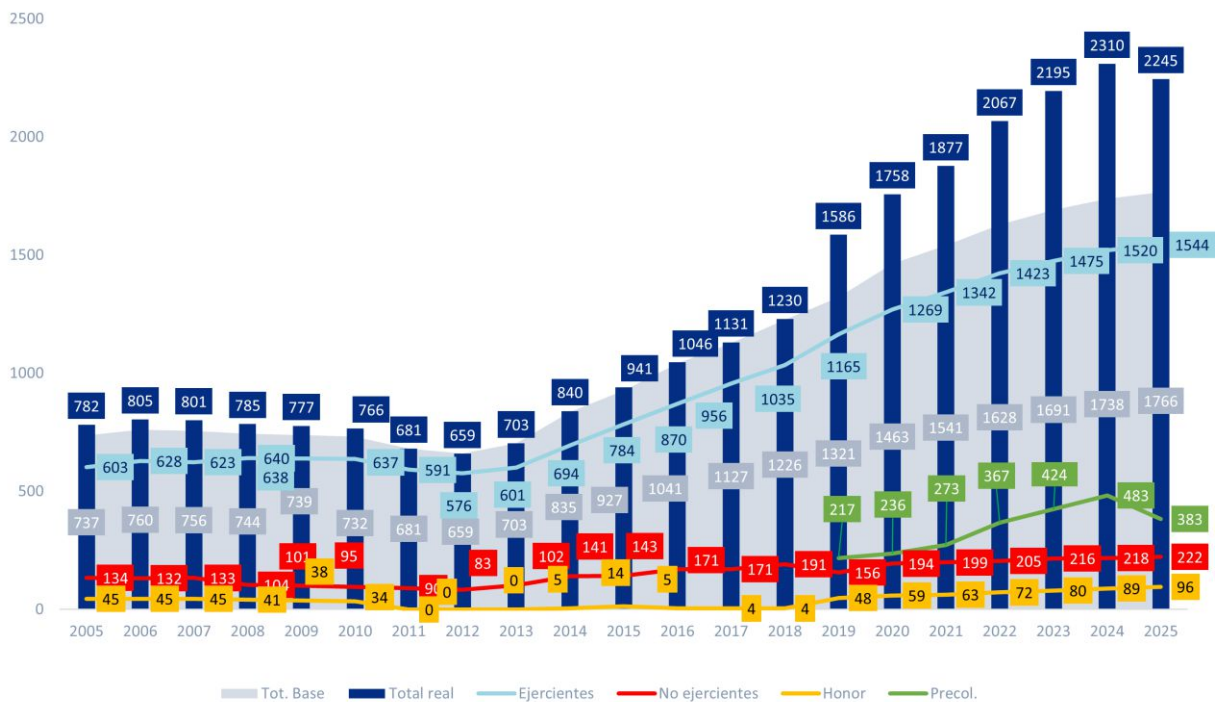
Personas colegiadas recién egresadas: Ejercientes: 20 No Ejer.: 9 Total: 29

Observaciones:



EVOLUCIÓN: DE 2005 A 2025 | COLEF ANDALUCÍA

	Ejercientes	No ejercientes	Tot. Base	Honor	Precol.	Total real
2005	603	134	737	45		782
2006	628	132	760	45		805
2007	623	133	756	45		801
2008	640	104	744	41		785
2009	638	101	739	38		777
2010	637	95	732	34		766
2011	591	90	681	0		681
2012	576	83	659	0		659
2013	601	102	703	0		703
2014	694	141	835	5		840
2015	784	143	927	14		941
2016	870	171	1041	5		1046
2017	956	171	1127	4		1131
2018	1035	191	1226	4		1230
2019	1165	156	1321	48	217	1586
2020	1269	194	1463	59	236	1758
2021	1342	199	1541	63	273	1877
2022	1423	205	1628	72	367	2067
2023	1475	216	1691	80	424	2195
2024	1520	218	1738	89	483	2310
2025	1544	222	1766	96	383	2245
Ev. 2005 a 2025	941	88	1029	51	383	1463





BORRADOR DE ESTADÍSTICAS Y EVOLUCIÓN COLEGIAL COLEF A 01/01/2026

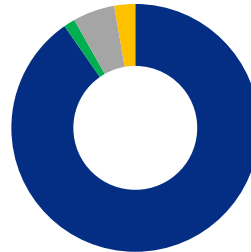
COLEF ARAGÓN

INSCR. CORP. COLEGIAL
403

DESGLOSE SEGÚN TIPO DE MODALIDAD			
EJERCIENTES	NO EJERCIENTES	HON/JUB	PRECOLEGIAL
364	6	22	11
90,32%	1,49%	5,46%	2,73%

IPUTABLE MIEMBROS PLENARIOS*: **370** **2**

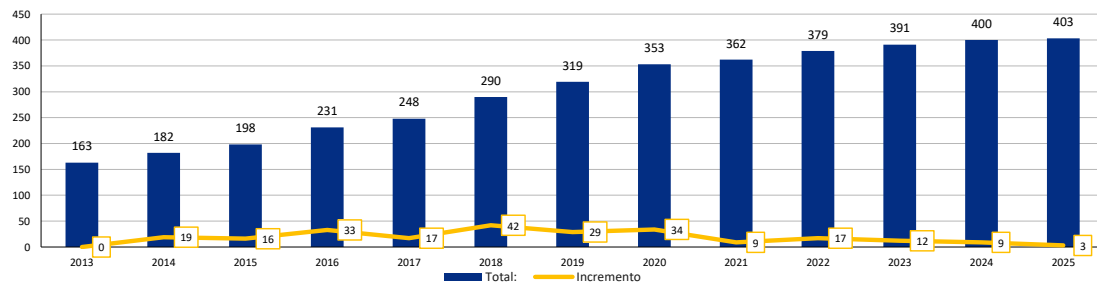
*Sumatoria de personas y colegiadas en modalidad ejerciente y no ejerciente



■ EJERCIENTES
■ NO EJERCIENTES
■ HON/JUB
■ PRECOLEGIAL

EVOLUCIÓN PERSONAS INSCRITAS EN LA CORPORACIÓN COLEGIAL (todas las figuras: Eje, Nej, Jub y Pre)

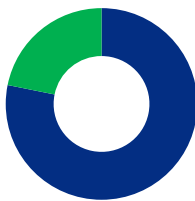
Año:	2013	2014	2015	2016	2017	2018	2019	2020	2021	2022	2023	2024	2025
Total:	163	182	198	231	248	290	319	353	362	379	391	400	403
Incremento		19	16	33	17	42	29	34	9	17	12	9	3



DATOS DE INTERÉS

OTRAS ESTADÍSTICAS DE INTERÉS

GÉNERO	
MASCULINO	FEMENINO
315	88
78,16%	21,84%



RANGO DE EDAD							
<23	23-28	29-34	35-40	41-46	47-54	55-65	>66
7	46	90	82	48	69	43	17
1,74%	11,41%	22,33%	20,35%	11,91%	17,12%	10,67%	4,22%



■ <23 ■ 23-28 ■ 29-34
■ 35-40 ■ 41-46 ■ 47-54
■ 55-65 ■ >66

Errores percibidos por identificación incorrecta de edad: 1

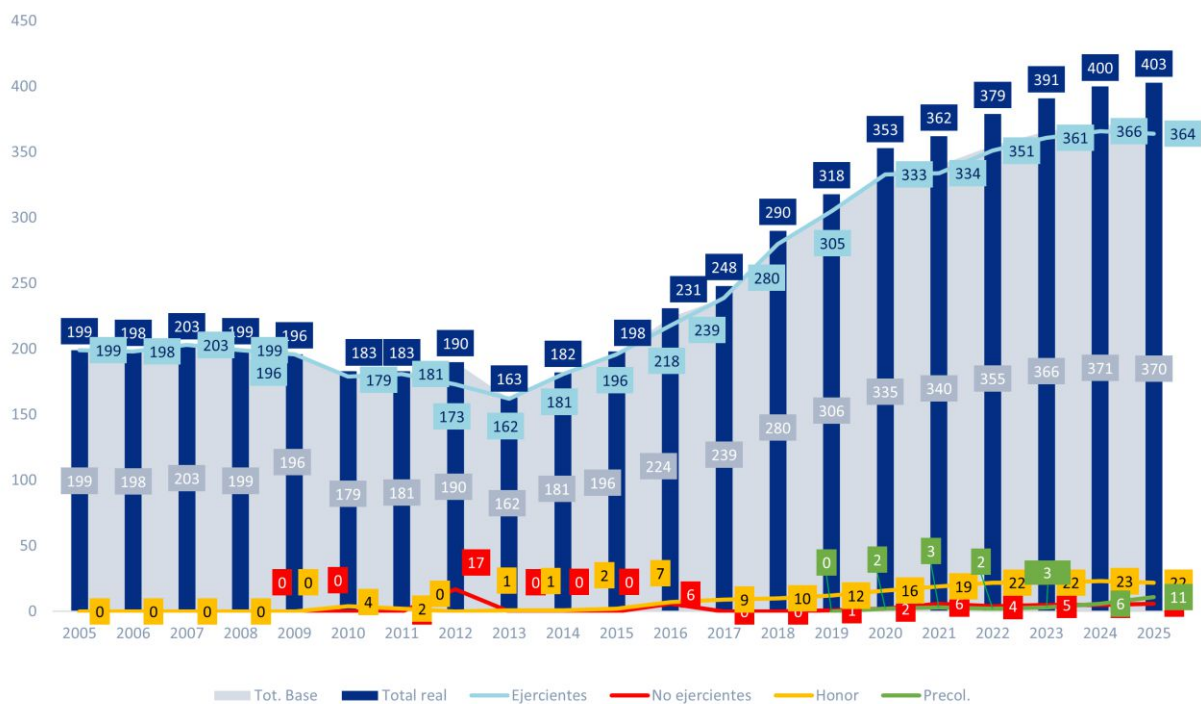
Personas colegiadas recién egresadas: Ejercientes 4 No Ejer: Total: 4

Observaciones:



EVOLUCIÓN: DE 2005 A 2025 | COLEF ARAGÓN

	Ejercientes	No ejercientes	Tot. Base	Honor	Precol.	Total real
2005	199	0	199	0		199
2006	198	0	198	0		198
2007	203	0	203	0		203
2008	199	0	199	0		199
2009	196	0	196	0		196
2010	179	0	179	4		183
2011	181	0	181	2		183
2012	173	17	190	0		190
2013	162	0	162	1		163
2014	181	0	181	1		182
2015	196	0	196	2		198
2016	218	6	224	7		231
2017	239	0	239	9		248
2018	280	0	280	10		290
2019	305	1	306	12	0	318
2020	333	2	335	16	2	353
2021	334	6	340	19	3	362
2022	351	4	355	22	2	379
2023	361	5	366	22	3	391
2024	366	5	371	23	6	400
2025	364	6	370	22	11	403
Ev. 2005 a 2025	165	6	171	22	11	204





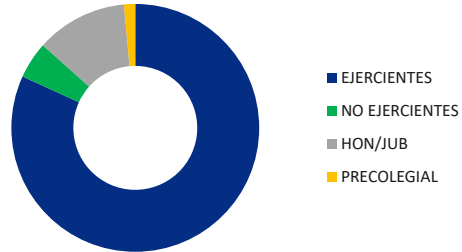
BORRADOR DE ESTADÍSTICAS Y EVOLUCIÓN COLEGIAL COLEF A 01/01/2026

COLEF ASTURIAS

INSCR. CORP. COLEGIAL
478

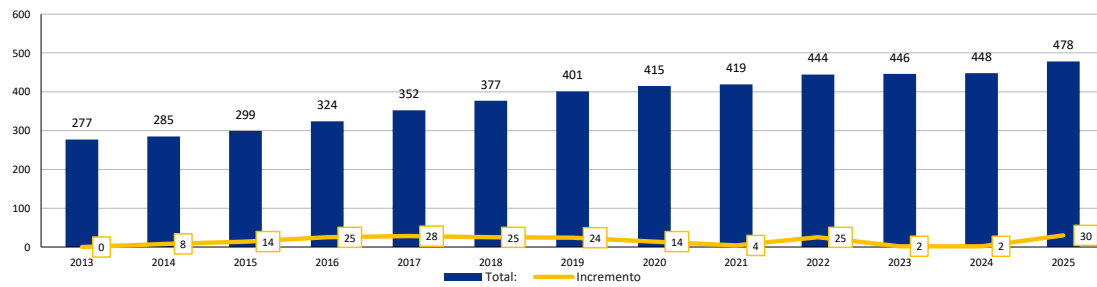
DESGLOSE SEGÚN TIPO DE MODALIDAD			
EJERCIENTES	NO EJERCIENTES	HON/JUB	PRECOLEGIAL
391	23	57	7
81,80%	4,81%	11,92%	1,46%

IPUTABLE MIEMBROS PLENARIOS*: **414** **2**
 *Sumatoria de personas y colegiadas en modalidad ejerciente y no ejerciente



EVOLUCIÓN PERSONAS INSCRITAS EN LA CORPORACIÓN COLEGIAL (todas las figuras: Eje, Nej, Jub y Pre)

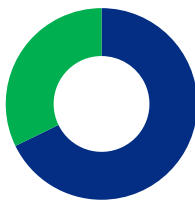
Año:	2013	2014	2015	2016	2017	2018	2019	2020	2021	2022	2023	2024	2025
Total:	277	285	299	324	352	377	401	415	419	444	446	448	478
Incremento:		8	14	25	28	25	24	14	4	25	2	2	30



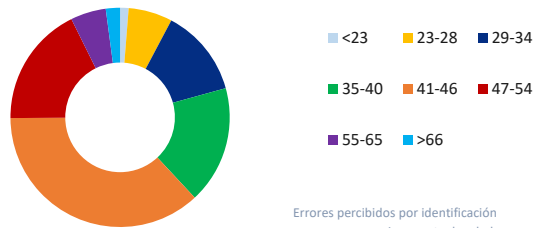
DATOS DE INTERÉS

OTRAS ESTADÍSTICAS DE INTERÉS

GÉNERO	
MASCULINO	FEMENINO
324	154
67,78%	32,22%



RANGO DE EDAD							
<23	23-28	29-34	35-40	41-46	47-54	55-65	>66
6	31	62	83	176	85	25	10
1,26%	6,49%	12,97%	17,36%	36,82%	17,78%	5,23%	2,09%



Errores percibidos por identificación incorrecta de edad: **0**

Personas colegiadas recién egresadas: Ejercientes: 7 No Ejer.: 2 Total: 9

Observaciones:



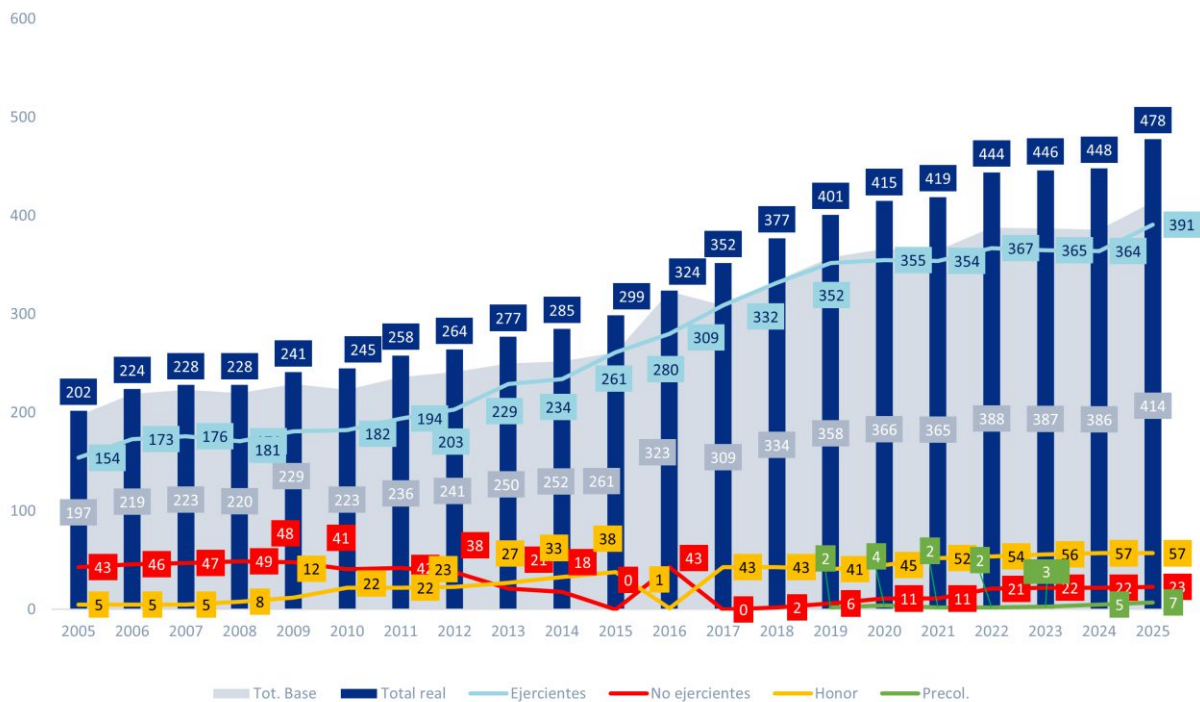
COLEF ASTURIAS

Colegio Oficial de Licenciados en Educación Física y en Ciencias de la Actividad Física y del Deporte del Principado de Asturias



EVOLUCIÓN: DE 2005 A 2025 | COLEF ASTURIAS

	Ejercientes	No ejercientes	Tot. Base	Honor	Precol.	Total real
2005	154	43	197	5		202
2006	173	46	219	5		224
2007	176	47	223	5		228
2008	171	49	220	8		228
2009	181	48	229	12		241
2010	182	41	223	22		245
2011	194	42	236	22		258
2012	203	38	241	23		264
2013	229	21	250	27		277
2014	234	18	252	33		285
2015	261	0	261	38		299
2016	280	43	323	1		324
2017	309	0	309	43		352
2018	332	2	334	43		377
2019	352	6	358	41	2	401
2020	355	11	366	45	4	415
2021	354	11	365	52	2	419
2022	367	21	388	54	2	444
2023	365	22	387	56	3	446
2024	364	22	386	57	5	448
2025	391	23	414	57	7	478
Ev. 2005 a 2025	237	-20	217	52	7	276





BORRADOR DE ESTADÍSTICAS Y EVOLUCIÓN COLEGIAL COLEF A 01/01/2026

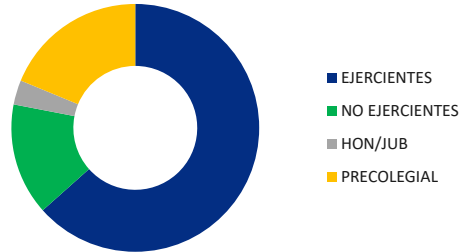
COLEF CANARIAS

INSCR. CORP. COLEGIAL
1252

DESGLOSE SEGÚN TIPO DE MODALIDAD			
EJERCIENTES	NO EJERCIENTES	HON/JUB	PRECOLEGIAL
794	183	40	235
63,42%	14,62%	3,19%	18,77%

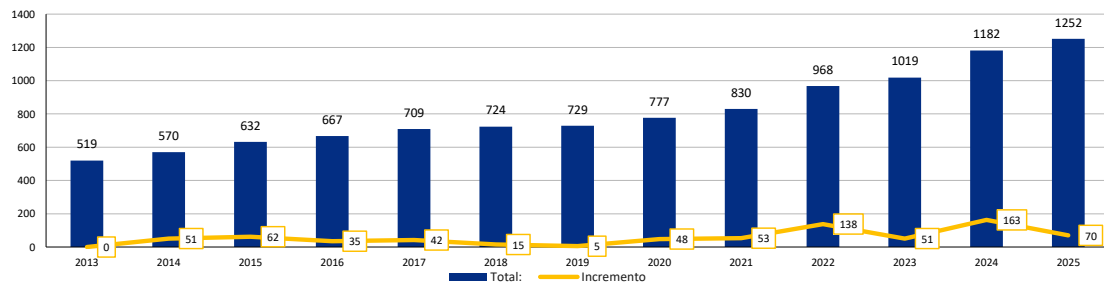
IPUTABLE MIEMBROS PLENARIOS*: **977** **3**

*Sumatoria de personas y colegiadas en modalidad ejerciente y no ejerciente



EVOLUCIÓN PERSONAS INSCRITAS EN LA CORPORACIÓN COLEGIAL (todas las figuras: Eje, Nej, Jub y Pre)

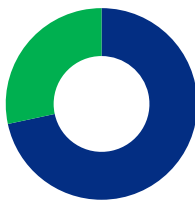
Año:	2013	2014	2015	2016	2017	2018	2019	2020	2021	2022	2023	2024	2025
Total:	519	570	632	667	709	724	729	777	830	968	1019	1182	1252
Incremento:		51	62	35	42	15	5	48	53	138	51	163	70



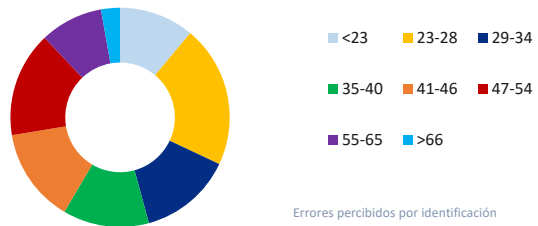
DATOS DE INTERÉS

OTRAS ESTADÍSTICAS DE INTERÉS

GÉNERO	
MASCULINO	FEMENINO
897	355
71,65%	28,35%



RANGO DE EDAD							
<23	23-28	29-34	35-40	41-46	47-54	55-65	>66
138	262	172	159	174	194	116	35
11,02%	20,93%	13,74%	12,70%	13,90%	15,50%	9,27%	2,80%



Errores percibidos por identificación incorrecta de edad: 2

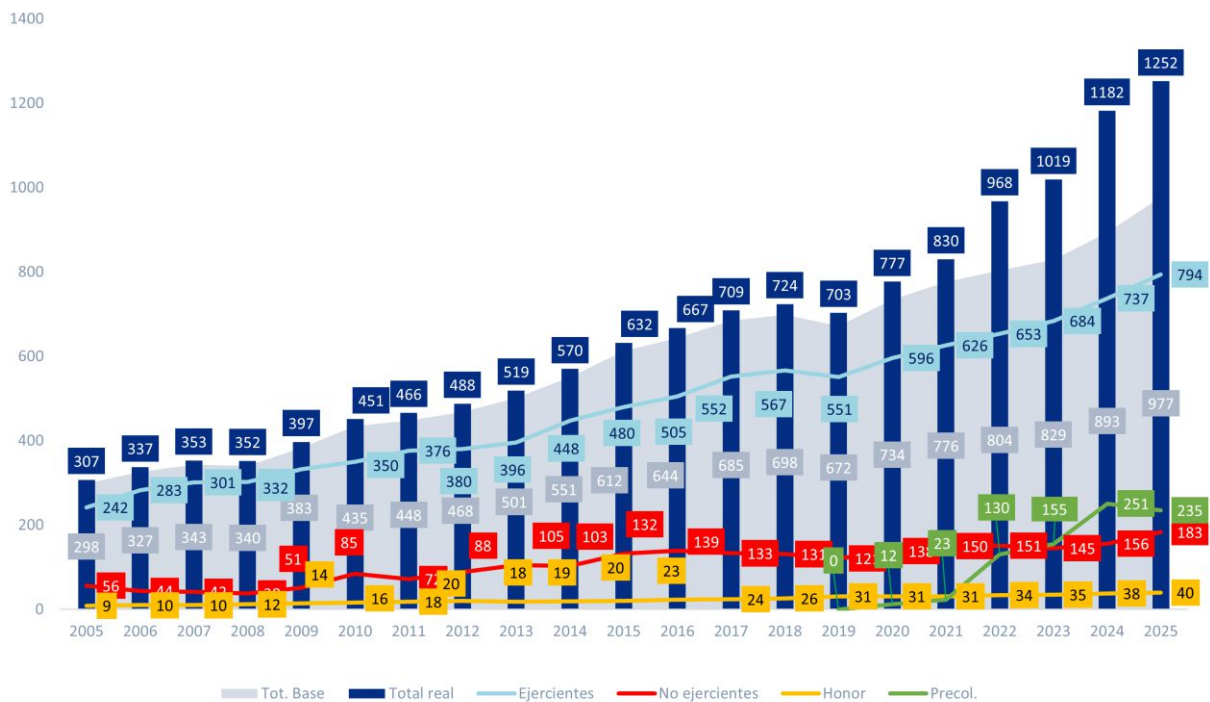
Personas colegiadas recién egresadas: Ejercientes 10 No Ejer: 21 Total: 31

Observaciones:



EVOLUCIÓN: DE 2005 A 2025 | COLEF CANARIAS

	Ejercientes	No ejercientes	Tot. Base	Honor	Precol.	Total real
2005	242	56	298	9		307
2006	283	44	327	10		337
2007	301	42	343	10		353
2008	302	38	340	12		352
2009	332	51	383	14		397
2010	350	85	435	16		451
2011	376	72	448	18		466
2012	380	88	468	20		488
2013	396	105	501	18		519
2014	448	103	551	19		570
2015	480	132	612	20		632
2016	505	139	644	23		667
2017	552	133	685	24		709
2018	567	131	698	26		724
2019	551	121	672	31	0	703
2020	596	138	734	31	12	777
2021	626	150	776	31	23	830
2022	653	151	804	34	130	968
2023	684	145	829	35	155	1019
2024	737	156	893	38	251	1182
2025	794	183	977	40	235	1252
Ev. 2005 a 2025	552	127	679	31	235	945





BORRADOR DE ESTADÍSTICAS Y EVOLUCIÓN COLEGIAL COLEF A 01/01/2026

COLEF CANTABRIA

INSCR. CORP. COLEGIAL

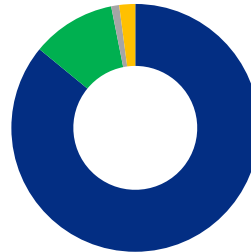
192

DESGLOSE SEGÚN TIPO DE MODALIDAD

EJERCIENTES	NO EJERCIENTES	HON/JUB	PRECOLEGIAL
165	21	2	4
85,94%	10,94%	1,04%	2,08%

IPUTABLE MIEMBROS PLENARIOS*: **186** **2**

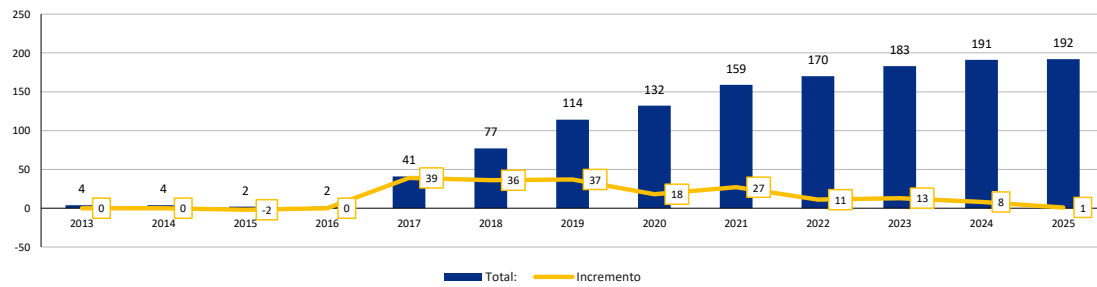
*Sumatoria de personas y colegiadas en modalidad ejerciente y no ejerciente



■ EJERCIENTES
■ NO EJERCIENTES
■ HON/JUB
■ PRECOLEGIAL

EVOLUCIÓN PERSONAS INSCRITAS EN LA CORPORACIÓN COLEGIAL (todas las figuras: Eje, Nej, Jub y Pre)

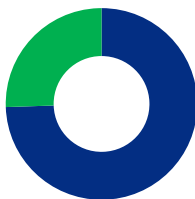
Año:	2013	2014	2015	2016	2017	2018	2019	2020	2021	2022	2023	2024	2025
Total:	4	4	2	2	41	77	114	132	159	170	183	191	192
Incremento		0	-2	0	39	36	37	18	27	11	13	8	1



DATOS DE INTERÉS

OTRAS ESTADÍSTICAS DE INTERÉS

GÉNERO	
MASCULINO	FEMENINO
143	49
74,48%	25,52%



RANGO DE EDAD							
<23	23-28	29-34	35-40	41-46	47-54	55-65	>66
5	54	40	24	33	21	10	3
2,60%	28,13%	20,83%	12,50%	17,19%	10,94%	5,21%	1,56%



■ <23 ■ 23-28 ■ 29-34
■ 35-40 ■ 41-46 ■ 47-54
■ 55-65 ■ >66

Errores percibidos por identificación incorrecta de edad: 2

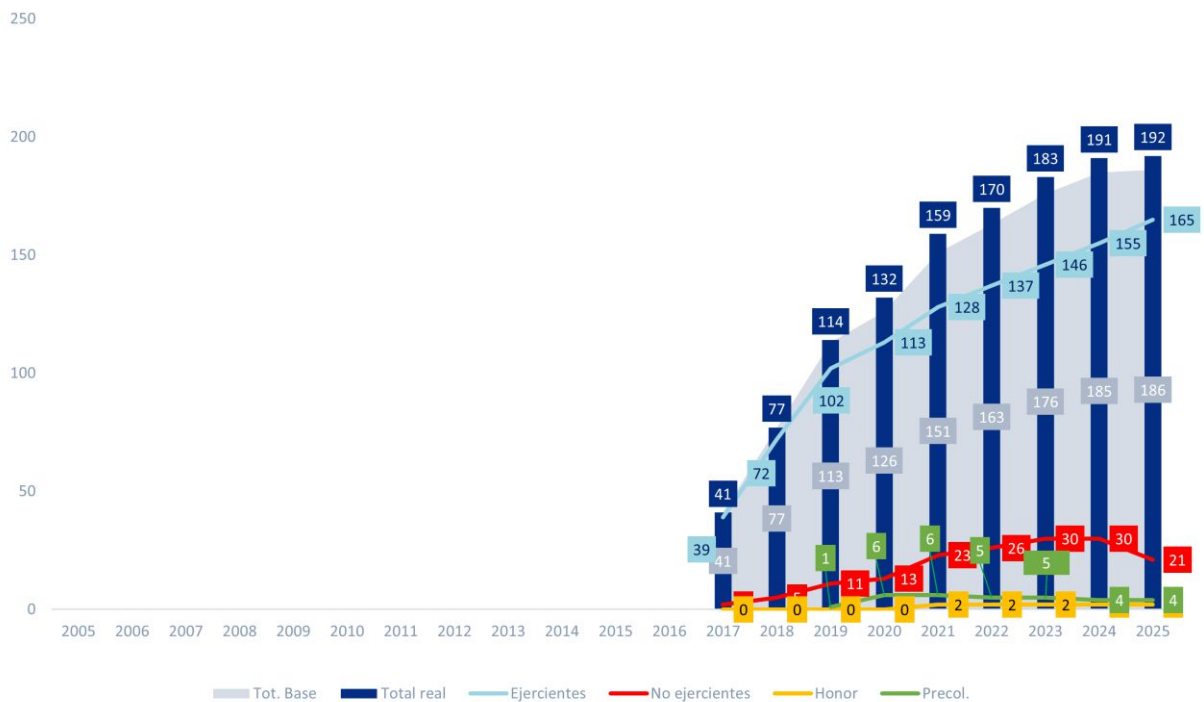
Personas colegiadas recién egresadas: Ejercientes 7 No Ejer: Total: 7

Observaciones:



EVOLUCIÓN: DE 2005 A 2025 | COLEF CANTABRIA

	Ejercientes	No ejercientes	Tot. Base	Honor	Precol.	Total real
2005						
2006						
2007						
2008						
2009						
2010						
2011						
2012						
2013						
2014						
2015						
2016						
2017	39	2	41	0		41
2018	72	5	77	0		77
2019	102	11	113	0	1	114
2020	113	13	126	0	6	132
2021	128	23	151	2	6	159
2022	137	26	163	2	5	170
2023	146	30	176	2	5	183
2024	155	30	185	2	4	191
2025	165	21	186	2	4	192
Ev. 2005 a 2025	165	21	186	2	4	192





BORRADOR DE ESTADÍSTICAS Y EVOLUCIÓN COLEGIAL COLEF A 01/01/2026

COLEF CASTILLA-LA MANCHA

INSCR. CORP. COLEGIAL

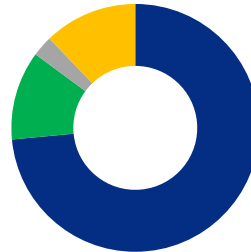
517

DESGLOSE SEGÚN TIPO DE MODALIDAD

EJERCIENTES	NO EJERCIENTES	HON/JUB	PRECOLEGIAL
380	60	14	63
73,50%	11,61%	2,71%	12,19%

IPUTABLE MIEMBROS PLENARIOS*: **440** **2**

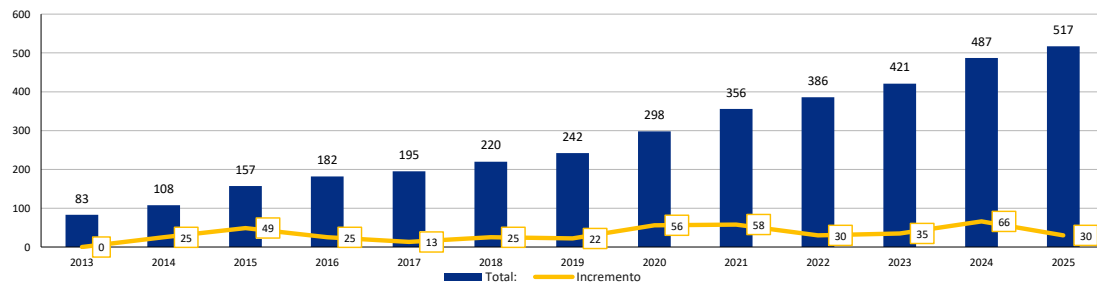
*Sumatoria de personas y colegiadas en modalidad ejerciente y no ejerciente



■ EJERCIENTES
■ NO EJERCIENTES
■ HON/JUB
■ PRECOLEGIAL

EVOLUCIÓN PERSONAS INSCRITAS EN LA CORPORACIÓN COLEGIAL (todas las figuras: Eje, Nej, Jub y Pre)

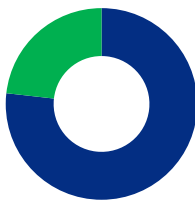
Año:	2013	2014	2015	2016	2017	2018	2019	2020	2021	2022	2023	2024	2025
Total:	83	108	157	182	195	220	242	298	356	386	421	487	517
Incremento		25	49	25	13	25	22	56	58	30	35	66	30



DATOS DE INTERÉS

OTRAS ESTADÍSTICAS DE INTERÉS

GÉNERO	
MASCULINO	FEMENINO
397	120
76,79%	23,21%



RANGO DE EDAD							
<23	23-28	29-34	35-40	41-46	47-54	55-65	>66
35	124	112	87	72	53	19	15
6,77%	23,98%	21,66%	16,83%	13,93%	10,25%	3,68%	2,90%



■ <23 ■ 23-28 ■ 29-34
■ 35-40 ■ 41-46 ■ 47-54
■ 55-65 ■ >66

Errores percibidos por identificación incorrecta de edad: **0**

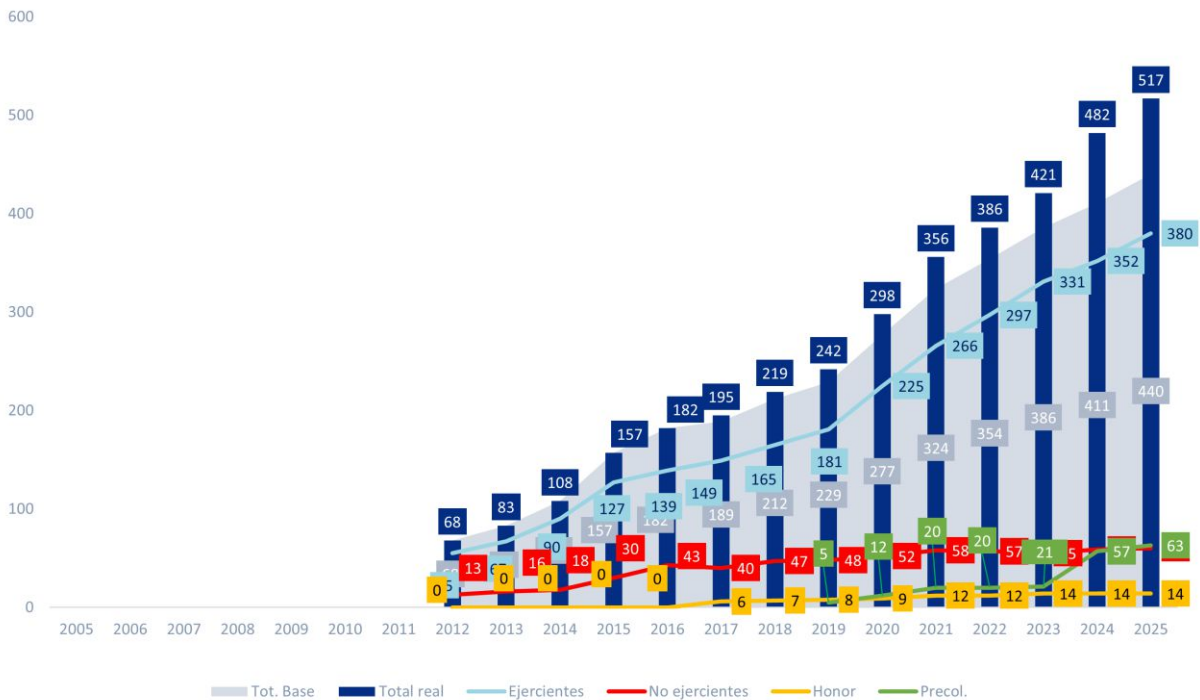
Personas colegiadas recién egresadas: Ejercientes **6** No Ejer: **2** Total: **8**

Observaciones:



EVOLUCIÓN: DE 2005 A 2025 | COLEF CASTILLA-LA MANCHA

	Ejercientes	No ejercientes	Tot. Base	Honor	Precol.	Total real
2005						
2006						
2007						
2008						
2009						
2010						
2011						
2012	55	13	68	0		68
2013	67	16	83	0		83
2014	90	18	108	0		108
2015	127	30	157	0		157
2016	139	43	182	0		182
2017	149	40	189	6		195
2018	165	47	212	7		219
2019	181	48	229	8	5	242
2020	225	52	277	9	12	298
2021	266	58	324	12	20	356
2022	297	57	354	12	20	386
2023	331	55	386	14	21	421
2024	352	59	411	14	57	482
2025	380	60	440	14	63	517
Ev. 2005 a 2025	380	60	440	14	63	517





BORRADOR DE ESTADÍSTICAS Y EVOLUCIÓN COLEGIAL COLEF A 01/01/2026

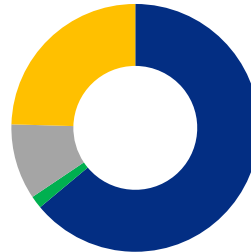
COLEF CASTILLA Y LEÓN

INSCR. CORP. COLEGIAL
1267

DESGLOSE SEGÚN TIPO DE MODALIDAD			
EJERCIENTES	NO EJERCIENTES	HON/JUB	PRECOLEGIAL
810	21	125	311
63,93%	1,66%	9,87%	24,55%

IPUTABLE MIEMBROS PLENARIOS*: **831** **3**

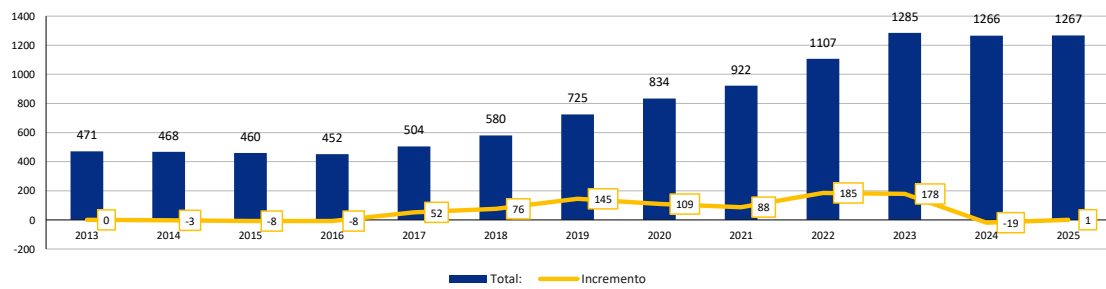
*Sumatoria de personas y colegiadas en modalidad ejerciente y no ejerciente



■ EJERCIENTES
■ NO EJERCIENTES
■ HON/JUB
■ PRECOLEGIAL

EVOLUCIÓN PERSONAS INSCRITAS EN LA CORPORACIÓN COLEGIAL (todas las figuras: Eje, Nej, Jub y Pre)

Año:	2013	2014	2015	2016	2017	2018	2019	2020	2021	2022	2023	2024	2025
Total:	471	468	460	452	504	580	725	834	922	1107	1285	1266	1267
Incremento:		-3	-8	-8	52	76	145	109	88	185	178	-19	1



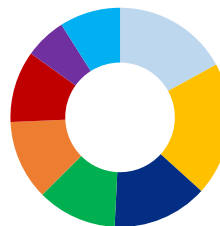
DATOS DE INTERÉS

OTRAS ESTADÍSTICAS DE INTERÉS

GÉNERO	
MASCULINO	FEMENINO
891	376
70,32%	29,68%



RANGO DE EDAD							
<23	23-28	29-34	35-40	41-46	47-54	55-65	>66
214	248	177	148	148	133	77	113
16,89%	19,57%	13,97%	11,68%	11,68%	10,50%	6,08%	8,92%



■ <23 ■ 23-28 ■ 29-34
■ 35-40 ■ 41-46 ■ 47-54
■ 55-65 ■ >66

Errores percibidos por identificación incorrecta de edad:

9

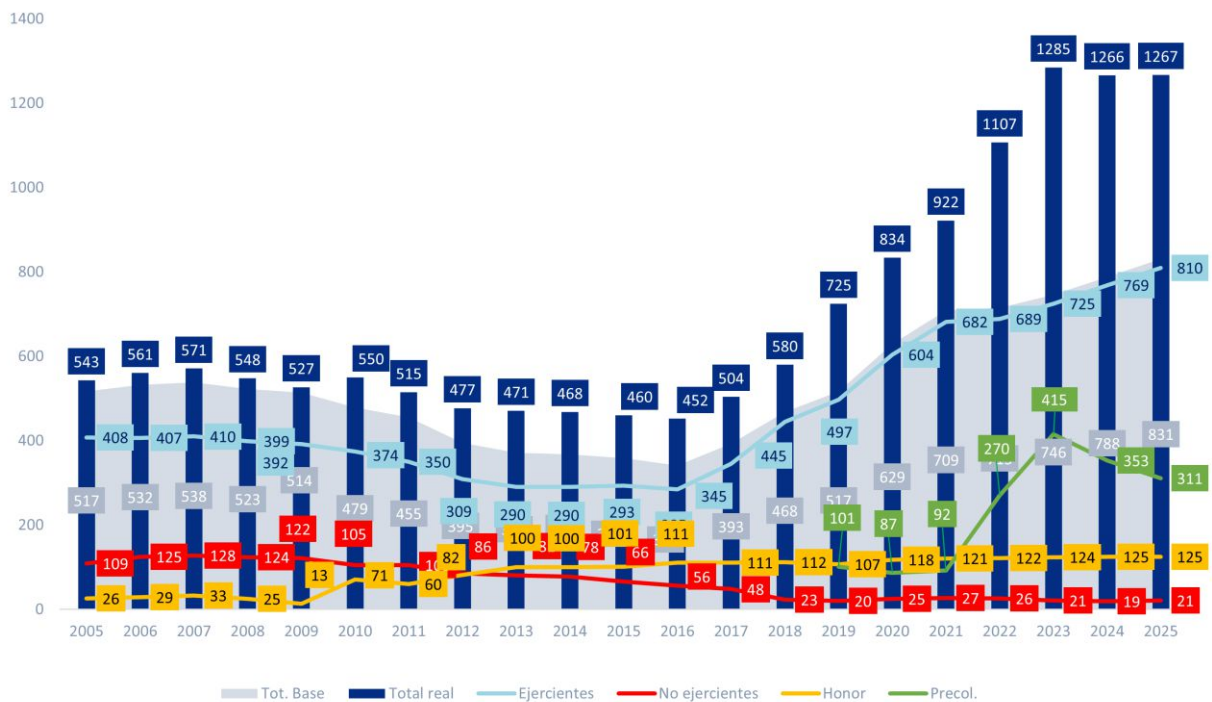
Personas colegiadas recién egresadas: Ejercientes: 19 No Ejer.: 1 Total: 20

Observaciones:



EVOLUCIÓN: DE 2005 A 2025 | COLEF CASTILLA Y LEÓN

	Ejercientes	No ejercientes	Tot. Base	Honor	Precol.	Total real
2005	408	109	517	26		543
2006	407	125	532	29		561
2007	410	128	538	33		571
2008	399	124	523	25		548
2009	392	122	514	13		527
2010	374	105	479	71		550
2011	350	105	455	60		515
2012	309	86	395	82		477
2013	290	81	371	100		471
2014	290	78	368	100		468
2015	293	66	359	101		460
2016	285	56	341	111		452
2017	345	48	393	111		504
2018	445	23	468	112		580
2019	497	20	517	107	101	725
2020	604	25	629	118	87	834
2021	682	27	709	121	92	922
2022	689	26	715	122	270	1107
2023	725	21	746	124	415	1285
2024	769	19	788	125	353	1266
2025	810	21	831	125	311	1267
Ev. 2005 a 2025	402	-88	314	99	311	724



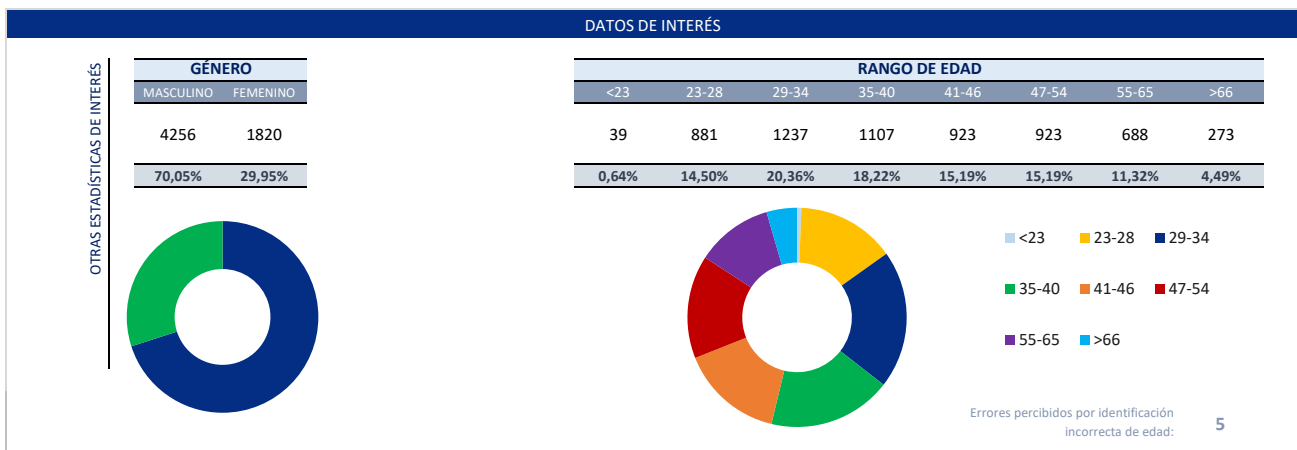
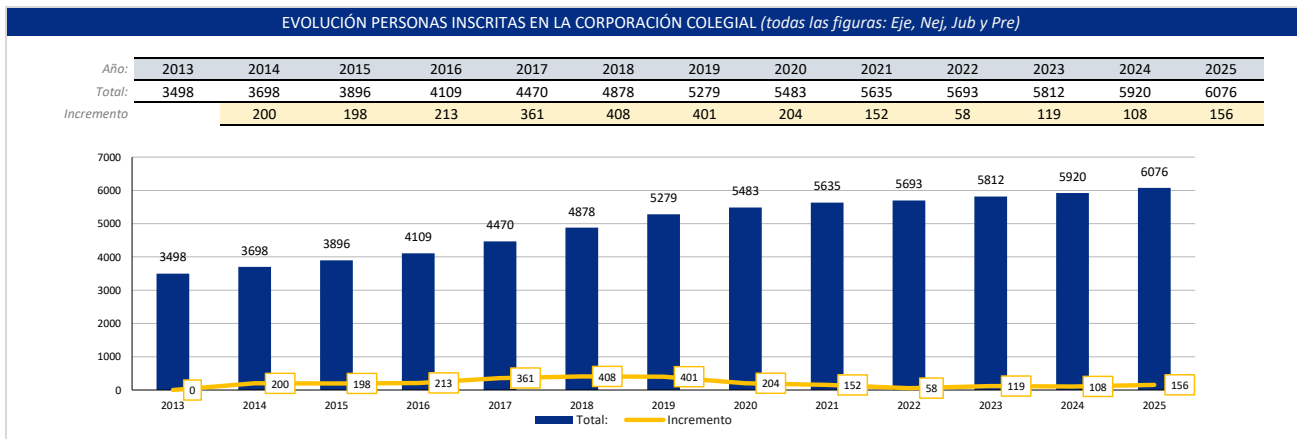
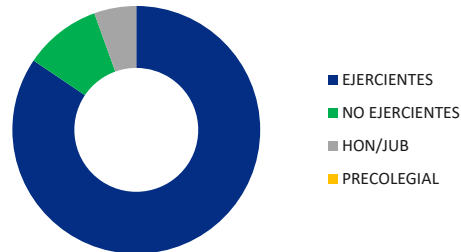


BORRADOR DE ESTADÍSTICAS Y EVOLUCIÓN COLEGIAL COLEF A 01/01/2026

COPLEF CATALUNYA

INSCR. CORP. COLEGIAL	DESGLOSE SEGÚN TIPO DE MODALIDAD			
	EJERCIENTES	NO EJERCIENTES	HON/JUB	PRECOLEGIAL
6076	5131	611	334	0
	84,45%	10,06%	5,50%	0,00%
IPUTABLE MIEMBROS PLENARIOS*:		5742	13	

*Sumatoria de personas y colegiadas en modalidad ejerciente y no ejerciente



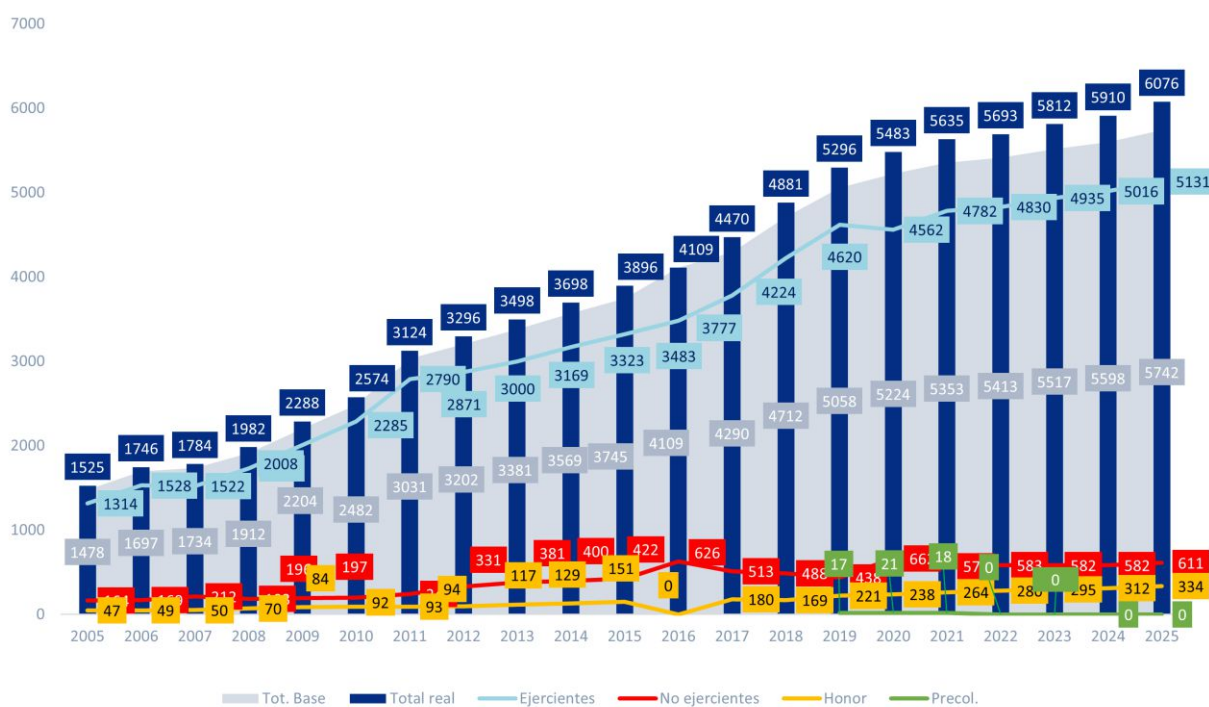
Personas colegiadas recién egresadas:	Ejercientes	114	No Ejer:	43	Total:	157
---------------------------------------	-------------	-----	----------	----	--------	-----

Observaciones:



EVOLUCIÓN: DE 2005 A 2025 | COPLEF CATALUNYA

	Ejercientes	No ejercientes	Tot. Base	Honor	Precol.	Total real
2005	1314	164	1478	47		1525
2006	1528	169	1697	49		1746
2007	1522	212	1734	50		1784
2008	1729	183	1912	70		1982
2009	2008	196	2204	84		2288
2010	2285	197	2482	92		2574
2011	2790	241	3031	93		3124
2012	2871	331	3202	94		3296
2013	3000	381	3381	117		3498
2014	3169	400	3569	129		3698
2015	3323	422	3745	151		3896
2016	3483	626	4109	0		4109
2017	3777	513	4290	180		4470
2018	4224	488	4712	169		4881
2019	4620	438	5058	221	17	5296
2020	4562	662	5224	238	21	5483
2021	4782	571	5353	264	18	5635
2022	4830	583	5413	280	0	5693
2023	4935	582	5517	295	0	5812
2024	5016	582	5598	312	0	5910
2025	5131	611	5742	334	0	6076
Ev. 2005 a 2025	3817	447	4264	287	0	4551



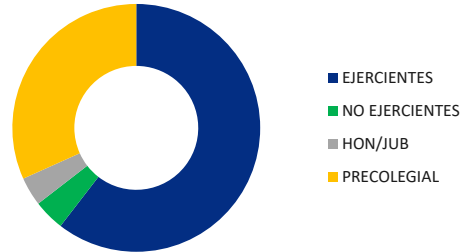


BORRADOR DE ESTADÍSTICAS Y EVOLUCIÓN COLEGIAL COLEF A 01/01/2026

COLEF EXTREMADURA

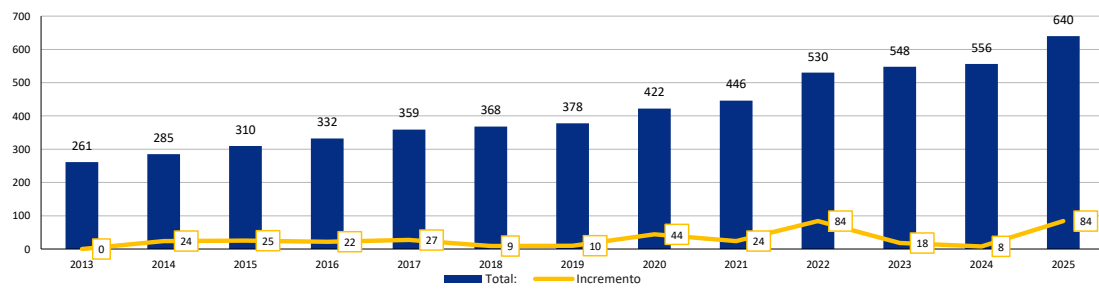
INSCR. CORP. COLEGIAL	DESGLOSE SEGÚN TIPO DE MODALIDAD			
	EJERCIENTES	NO EJERCIENTES	HON/JUB	PRECOLEGIAL
640	387	26	24	203
	60,47%	4,06%	3,75%	31,72%
IPUTABLE MIEMBROS PLENARIOS*:		413	2	

*Sumatoria de personas y colegiadas en modalidad ejerciente y no ejerciente



EVOLUCIÓN PERSONAS INSCRITAS EN LA CORPORACIÓN COLEGIAL (todas las figuras: Eje, Nej, Jub y Pre)

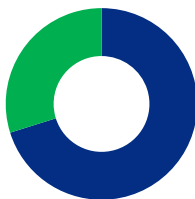
Año:	2013	2014	2015	2016	2017	2018	2019	2020	2021	2022	2023	2024	2025
Total:	261	285	310	332	359	368	378	422	446	530	548	556	640
Incremento:		24	25	22	27	9	10	44	24	84	18	8	84



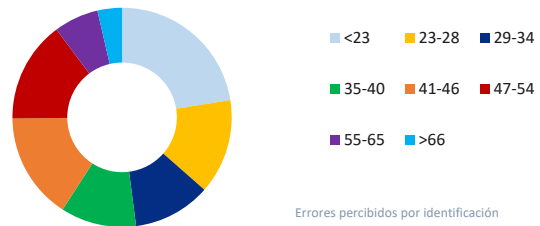
DATOS DE INTERÉS

OTRAS ESTADÍSTICAS DE INTERÉS

GÉNERO	
MASCULINO	FEMENINO
449	191
70,16%	29,84%



RANGO DE EDAD							
<23	23-28	29-34	35-40	41-46	47-54	55-65	>66
143	89	73	71	100	95	42	23
22,34%	13,91%	11,41%	11,09%	15,63%	14,84%	6,56%	3,59%



Errores percibidos por identificación incorrecta de edad: 4

Personas colegiadas recién egresadas:	Ejercientes	5	No Ejer:		Total:	5
---------------------------------------	-------------	---	----------	--	--------	---

Observaciones:



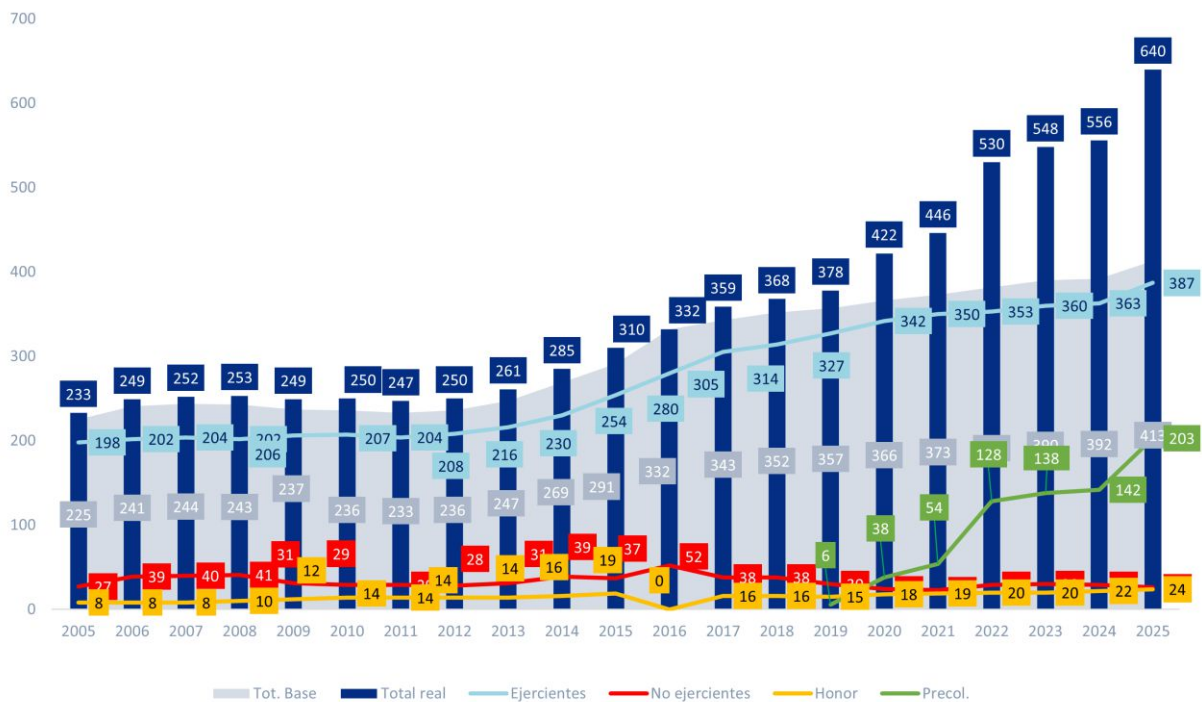
COLEF EXTREMADURA

Colegio Oficial de Licenciados en Educación Física y en Ciencias de la Actividad Física y del Deporte de Extremadura



EVOLUCIÓN: DE 2005 A 2025 | COLEF EXTREMADURA

	Ejercientes	No ejercientes	Tot. Base	Honor	Precol.	Total real
2005	198	27	225	8		233
2006	202	39	241	8		249
2007	204	40	244	8		252
2008	202	41	243	10		253
2009	206	31	237	12		249
2010	207	29	236	14		250
2011	204	29	233	14		247
2012	208	28	236	14		250
2013	216	31	247	14		261
2014	230	39	269	16		285
2015	254	37	291	19		310
2016	280	52	332	0		332
2017	305	38	343	16		359
2018	314	38	352	16		368
2019	327	30	357	15	6	378
2020	342	24	366	18	38	422
2021	350	23	373	19	54	446
2022	353	29	382	20	128	530
2023	360	30	390	20	138	548
2024	363	29	392	22	142	556
2025	387	26	413	24	203	640
Ev. 2005 a 2025	189	-1	188	16	203	407





BORRADOR DE ESTADÍSTICAS Y EVOLUCIÓN COLEGIAL COLEF A 01/01/2026

COLEF GALICIA

INSCR. CORP. COLEGIAL

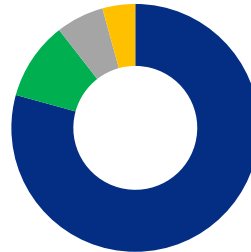
1216

DESGLOSE SEGÚN TIPO DE MODALIDAD

EJERCIENTES	NO EJERCIENTES	HON/JUB	PRECOLEGIAL
964	124	76	52
79,28%	10,20%	6,25%	4,28%

IPUTABLE MIEMBROS PLENARIOS*: **1088** **4**

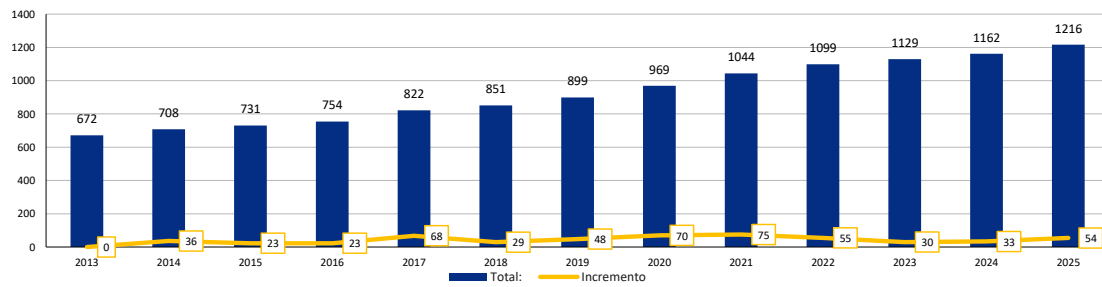
*Sumatoria de personas y colegiadas en modalidad ejerciente y no ejerciente



■ EJERCIENTES
■ NO EJERCIENTES
■ HON/JUB
■ PRECOLEGIAL

EVOLUCIÓN PERSONAS INSCRITAS EN LA CORPORACIÓN COLEGIAL (todas las figuras: Eje, Nej, Jub y Pre)

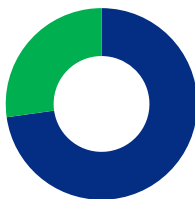
Año:	2013	2014	2015	2016	2017	2018	2019	2020	2021	2022	2023	2024	2025
Total:	672	708	731	754	822	851	899	969	1044	1099	1129	1162	1216
Incremento		36	23	23	68	29	48	70	75	55	30	33	54



DATOS DE INTERÉS

OTRAS ESTADÍSTICAS DE INTERÉS

GÉNERO	
MASCULINO	FEMENINO
885	331
72,78%	27,22%



RANGO DE EDAD							
<23	23-28	29-34	35-40	41-46	47-54	55-65	>66
23	166	204	185	179	249	154	56
1,89%	13,65%	16,78%	15,21%	14,72%	20,48%	12,66%	4,61%



■ <23 ■ 23-28 ■ 29-34
■ 35-40 ■ 41-46 ■ 47-54
■ 55-65 ■ >66

Errores percibidos por identificación incorrecta de edad: **0**

Personas colegiadas recién egresadas: Ejercientes 19 No Ejer: 1 Total: 20

Observaciones:



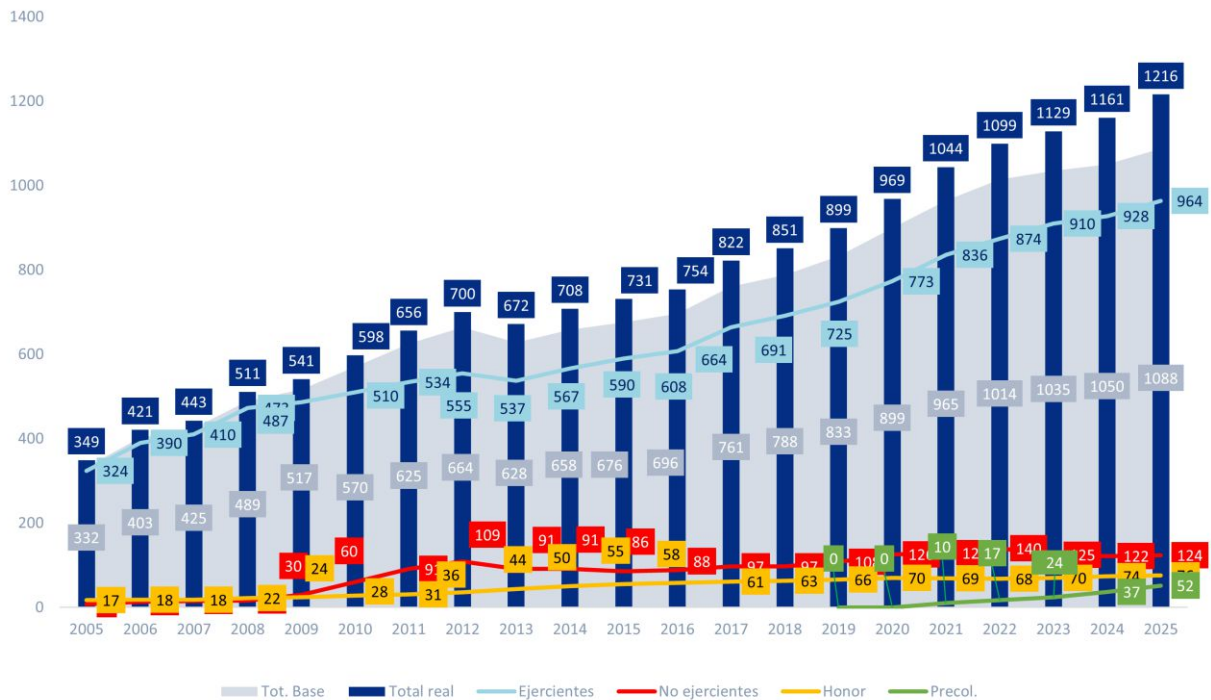
COLEF GALICIA

Colexio Oficial de Licenciados
en Educación Física e en
Ciencias da Actividade Física
e do Deporte de Galicia



EVOLUCIÓN: DE 2005 A 2025 | COLEF GALICIA

	Ejercientes	No ejercientes	Tot. Base	Honor	Precol.	Total real
2005	324	8	332	17		349
2006	390	13	403	18		421
2007	410	15	425	18		443
2008	473	16	489	22		511
2009	487	30	517	24		541
2010	510	60	570	28		598
2011	534	91	625	31		656
2012	555	109	664	36		700
2013	537	91	628	44		672
2014	567	91	658	50		708
2015	590	86	676	55		731
2016	608	88	696	58		754
2017	664	97	761	61		822
2018	691	97	788	63		851
2019	725	108	833	66	0	899
2020	773	126	899	70	0	969
2021	836	129	965	69	10	1044
2022	874	140	1014	68	17	1099
2023	910	125	1035	70	24	1129
2024	928	122	1050	74	37	1161
2025	964	124	1088	76	52	1216
Ev. 2005 a 2025	640	116	756	59	52	867





BORRADOR DE ESTADÍSTICAS Y EVOLUCIÓN COLEGIAL COLEF A 01/01/2026

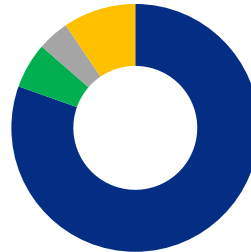
COLEF ILLES BALEARS

INSCR. CORP. COLEGIAL
654

DESGLOSE SEGÚN TIPO DE MODALIDAD			
EJERCIENTES	NO EJERCIENTES	HON/JUB	PRECOLEGIAL
526	39	27	62
80,43%	5,96%	4,13%	9,48%

IPUTABLE MIEMBROS PLENARIOS*: **565** **3**

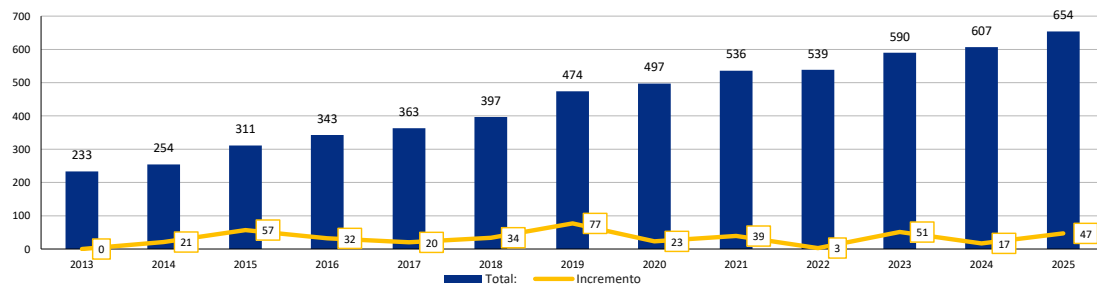
*Sumatoria de personas y colegiadas en modalidad ejerciente y no ejerciente



■ EJERCIENTES
■ NO EJERCIENTES
■ HON/JUB
■ PRECOLEGIAL

EVOLUCIÓN PERSONAS INSCRITAS EN LA CORPORACIÓN COLEGIAL (todas las figuras: Eje, Nej, Jub y Pre)

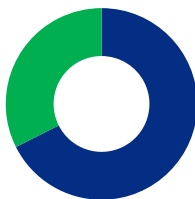
Año:	2013	2014	2015	2016	2017	2018	2019	2020	2021	2022	2023	2024	2025
Total:	233	254	311	343	363	397	474	497	536	539	590	607	654
Incremento:		21	57	32	20	34	77	23	39	3	51	17	47



DATOS DE INTERÉS

OTRAS ESTADÍSTICAS DE INTERÉS

GÉNERO	
MASCULINO	FEMENINO
442	212
67,58%	32,42%



RANGO DE EDAD							
<23	23-28	29-34	35-40	41-46	47-54	55-65	>66
8	84	112	133	102	92	60	24
1,22%	12,84%	17,13%	20,34%	15,60%	14,07%	9,17%	3,67%



■ <23 ■ 23-28 ■ 29-34
■ 35-40 ■ 41-46 ■ 47-54
■ 55-65 ■ >66

Errores percibidos por identificación incorrecta de edad: 39

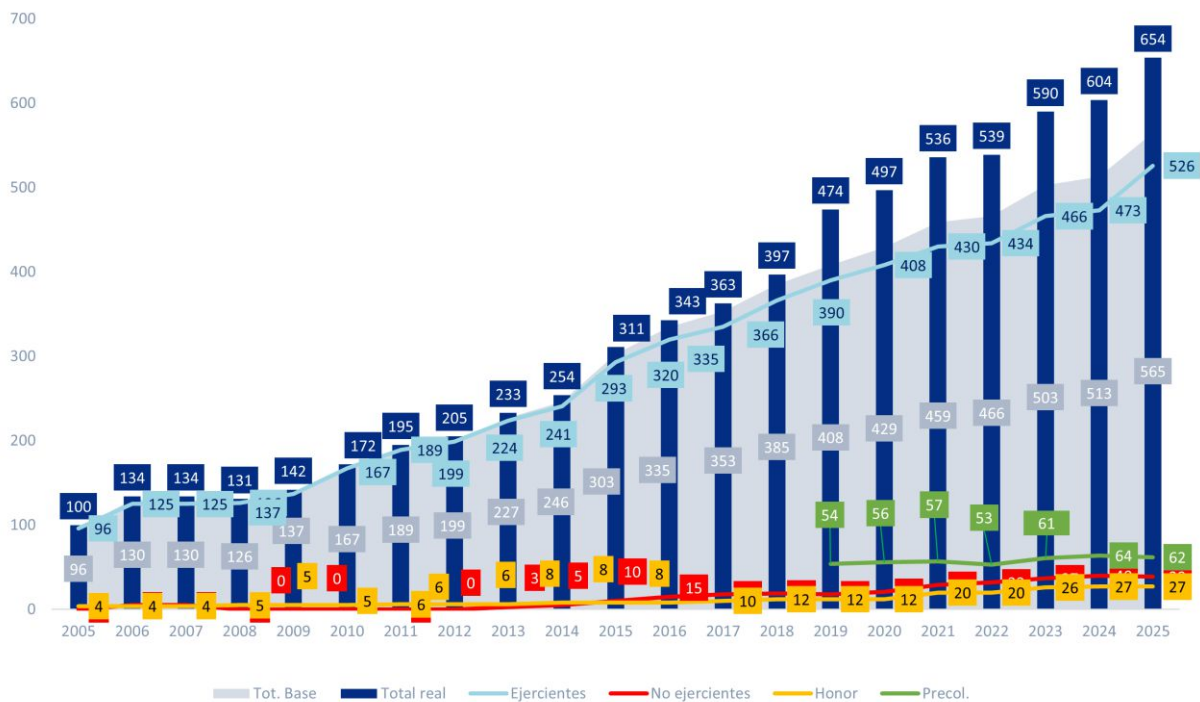
Personas colegiadas recién egresadas: Ejercientes 9 No Ejer: 1 Total: 10

Observaciones:



EVOLUCIÓN: DE 2005 A 2025 | COLEF ILLES BALEARS

	Ejercientes	No ejercientes	Tot. Base	Honor	Precol.	Total real
2005	96	0	96	4		100
2006	125	5	130	4		134
2007	125	5	130	4		134
2008	126	0	126	5		131
2009	137	0	137	5		142
2010	167	0	167	5		172
2011	189	0	189	6		195
2012	199	0	199	6		205
2013	224	3	227	6		233
2014	241	5	246	8		254
2015	293	10	303	8		311
2016	320	15	335	8		343
2017	335	18	353	10		363
2018	366	19	385	12		397
2019	390	18	408	12	54	474
2020	408	21	429	20	56	497
2021	430	29	459	20	57	536
2022	434	32	466	20	53	539
2023	466	37	503	26	61	590
2024	473	40	513	27	64	604
2025	526	39	565	27	62	654
Ev. 2005 a 2025	430	39	469	23	62	554





BORRADOR DE ESTADÍSTICAS Y EVOLUCIÓN COLEGIAL COLEF A 01/01/2026

COLEF LA RIOJA

INSCR. CORP. COLEGIAL

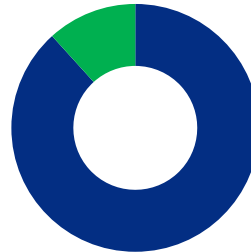
128

DESGLOSE SEGÚN TIPO DE MODALIDAD

EJERCIENTES	NO EJERCIENTES	HON/JUB	PRECOLEGIAL
113	15	0	0
88,28%	11,72%	0,00%	0,00%

IPUTABLE MIEMBROS PLENARIOS*: **128** **2**

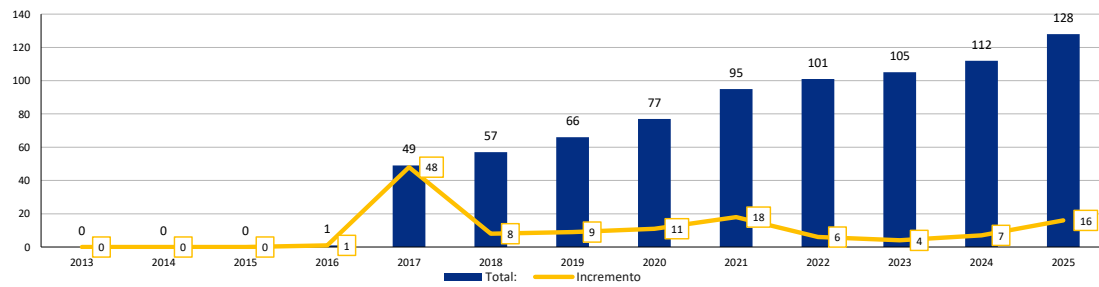
*Sumatoria de personas y colegiadas en modalidad ejerciente y no ejerciente



■ EJERCIENTES
■ NO EJERCIENTES
■ HON/JUB
■ PRECOLEGIAL

EVOLUCIÓN PERSONAS INSCRITAS EN LA CORPORACIÓN COLEGIAL (todas las figuras: Eje, Nej, Jub y Pre)

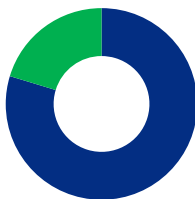
Año:	2013	2014	2015	2016	2017	2018	2019	2020	2021	2022	2023	2024	2025
Total:	0	0	0	1	49	57	66	77	95	101	105	112	128
Incremento:		0	0	1	48	8	9	11	18	6	4	7	16



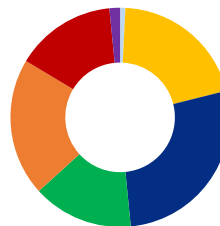
DATOS DE INTERÉS

OTRAS ESTADÍSTICAS DE INTERÉS

GÉNERO	
MASCULINO	FEMENINO
102	26
79,69%	20,31%



RANGO DE EDAD							
<23	23-28	29-34	35-40	41-46	47-54	55-65	>66
1	26	35	19	26	19	2	0
0,78%	20,31%	27,34%	14,84%	20,31%	14,84%	1,56%	0,00%



■ <23 ■ 23-28 ■ 29-34
■ 35-40 ■ 41-46 ■ 47-54
■ 55-65 ■ >66

Errores percibidos por identificación incorrecta de edad: **0**

Personas colegiadas recién egresadas: Ejercientes **3** No Ejer: **1** Total: **4**

Observaciones:



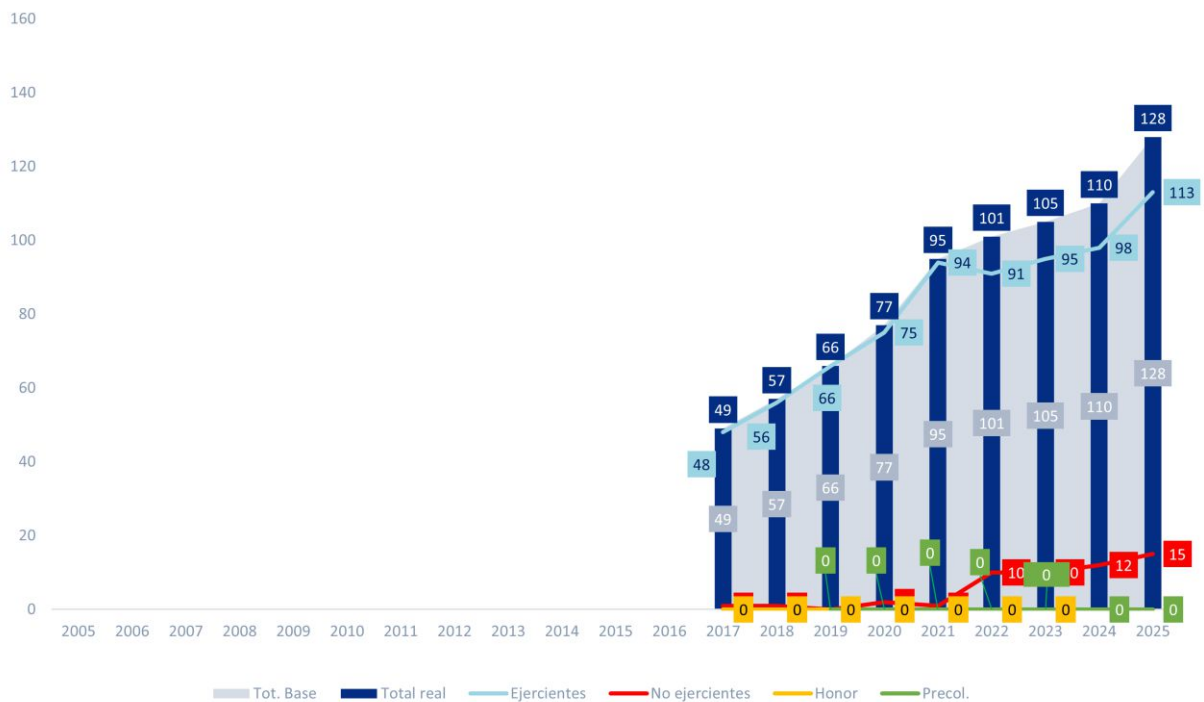
COLEF LA RIOJA

Colegio Oficial de
Licenciados y Graduados en
Educación Física y Deporte



EVOLUCIÓN: DE 2005 A 2025 | COLEF LA RIOJA

	Ejercientes	No ejercientes	Tot. Base	Honor	Precol.	Total real
2005						
2006						
2007						
2008						
2009						
2010						
2011						
2012						
2013						
2014						
2015						
2016						
2017	48	1	49	0		49
2018	56	1	57	0		57
2019	66	0	66	0	0	66
2020	75	2	77	0	0	77
2021	94	1	95	0	0	95
2022	91	10	101	0	0	101
2023	95	10	105	0	0	105
2024	98	12	110	0	0	110
2025	113	15	128	0	0	128
Ev. 2005 a 2025	113	15	128	0	0	128





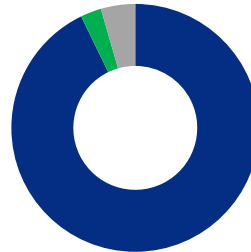
BORRADOR DE ESTADÍSTICAS Y EVOLUCIÓN COLEGIAL COLEF A 01/01/2026

COPLEF MADRID

INSCR. CORP. COLEGIAL
2834

DESGLOSE SEGÚN TIPO DE MODALIDAD			
EJERCIENTES	NO EJERCIENTES	HON/JUB	PRECOLEGIAL
2630	77	127	0
92,80%	2,72%	4,48%	0,00%

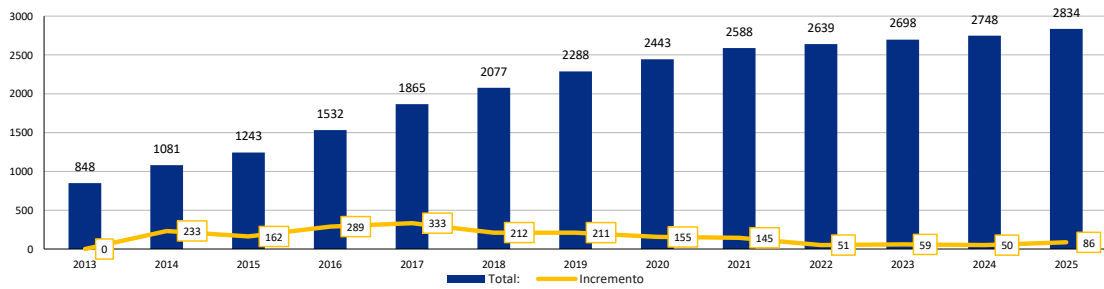
IPUTABLE MIEMBROS PLENARIOS*: **2707** **7**
 *Sumatoria de personas y colegiadas en modalidad ejerciente y no ejerciente



- EJERCIENTES
- NO EJERCIENTES
- HON/JUB
- PRECOLEGIAL

EVOLUCIÓN PERSONAS INSCRITAS EN LA CORPORACIÓN COLEGIAL (todas las figuras: Eje, Nej, Jub y Pre)

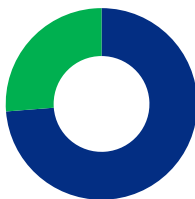
Año:	2013	2014	2015	2016	2017	2018	2019	2020	2021	2022	2023	2024	2025
Total:	848	1081	1243	1532	1865	2077	2288	2443	2588	2639	2698	2748	2834
Incremento:		233	162	289	333	212	211	155	145	51	59	50	86



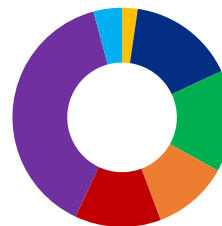
DATOS DE INTERÉS

OTRAS ESTADÍSTICAS DE INTERÉS

GÉNERO	
MASCULINO	FEMENINO
2090	744
73,75%	26,25%



RANGO DE EDAD							
<23	23-28	29-34	35-40	41-46	47-54	55-65	>66
0	65	445	424	316	359	1095	119
0,00%	2,29%	15,70%	14,96%	11,15%	12,67%	38,64%	4,20%



- <23
- 23-28
- 29-34
- 35-40
- 41-46
- 47-54
- 55-65
- >66

Errores percibidos por identificación incorrecta de edad:

11

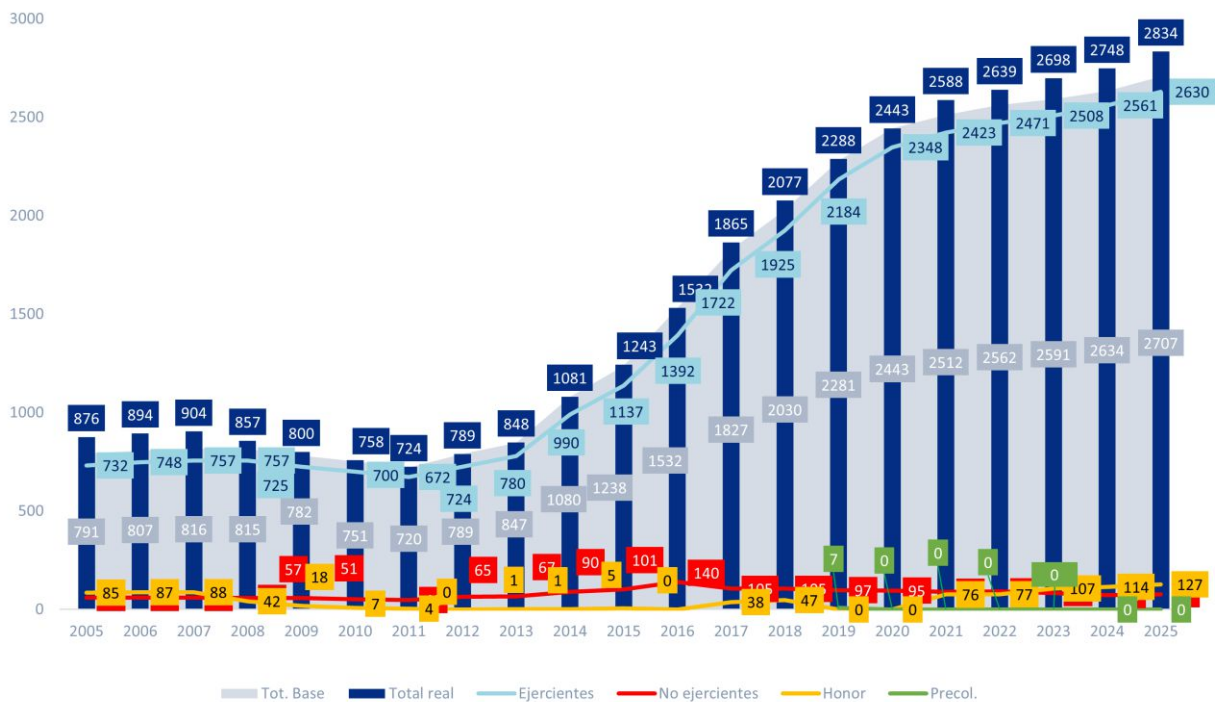
Personas colegiadas recién egresadas:

Observaciones:



EVOLUCIÓN: DE 2005 A 2025 | COPLEF MADRID

	Ejercientes	No ejercientes	Tot. Base	Honor	Precol.	Total real
2005	732	59	791	85		876
2006	748	59	807	87		894
2007	757	59	816	88		904
2008	757	58	815	42		857
2009	725	57	782	18		800
2010	700	51	751	7		758
2011	672	48	720	4		724
2012	724	65	789	0		789
2013	780	67	847	1		848
2014	990	90	1080	1		1081
2015	1137	101	1238	5		1243
2016	1392	140	1532	0		1532
2017	1722	105	1827	38		1865
2018	1925	105	2030	47		2077
2019	2184	97	2281	0	7	2288
2020	2348	95	2443	0	0	2443
2021	2423	89	2512	76	0	2588
2022	2471	91	2562	77	0	2639
2023	2508	83	2591	107	0	2698
2024	2561	73	2634	114	0	2748
2025	2630	77	2707	127	0	2834
Ev. 2005 a 2025	1898	18	1916	42	0	1958





BORRADOR DE ESTADÍSTICAS Y EVOLUCIÓN COLEGIAL COLEF A 01/01/2026

COLEF R. DE MURCIA

INSCR. CORP. COLEGIAL

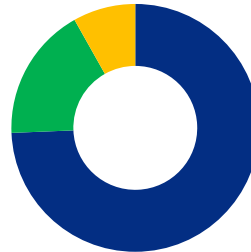
772

DESGLOSE SEGÚN TIPO DE MODALIDAD

EJERCIENTES	NO EJERCIENTES	HON/JUB	PRECOLEGIAL
574	135	0	63
74,35%	17,49%	0,00%	8,16%

IPUTABLE MIEMBROS PLENARIOS*: **709** **3**

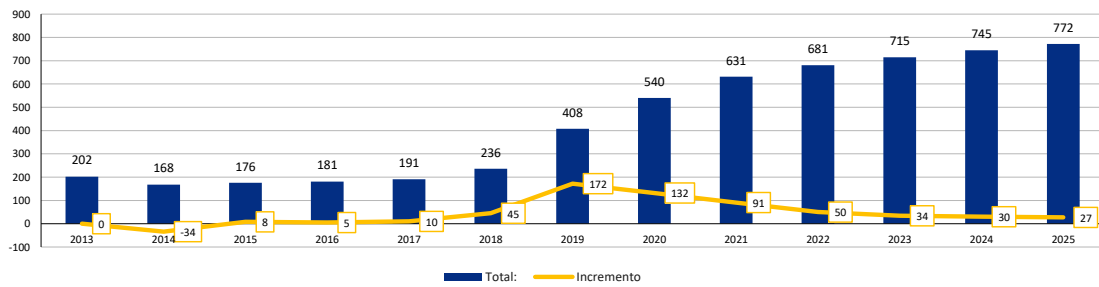
*Sumatoria de personas y colegiadas en modalidad ejerciente y no ejerciente



■ EJERCIENTES
■ NO EJERCIENTES
■ HON/JUB
■ PRECOLEGIAL

EVOLUCIÓN PERSONAS INSCRITAS EN LA CORPORACIÓN COLEGIAL (todas las figuras: Eje, Nej, Jub y Pre)

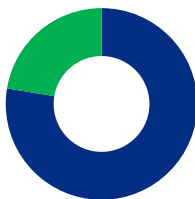
Año:	2013	2014	2015	2016	2017	2018	2019	2020	2021	2022	2023	2024	2025
Total:	202	168	176	181	191	236	408	540	631	681	715	745	772
Incremento		-34	8	5	10	45	172	132	91	50	34	30	27



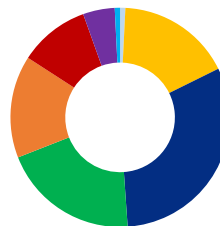
DATOS DE INTERÉS

OTRAS ESTADÍSTICAS DE INTERÉS

GÉNERO	
MASCULINO	FEMENINO
599	173
77,59%	22,41%



RANGO DE EDAD							
<23	23-28	29-34	35-40	41-46	47-54	55-65	>66
6	130	240	155	116	80	36	6
0,78%	16,84%	31,09%	20,08%	15,03%	10,36%	4,66%	0,78%



■ <23 ■ 23-28 ■ 29-34
■ 35-40 ■ 41-46 ■ 47-54
■ 55-65 ■ >66

Errores percibidos por identificación incorrecta de edad: **3**

Personas colegiadas recién egresadas: Ejercientes 10 No Ejer: 4 Total: 14

Observaciones:



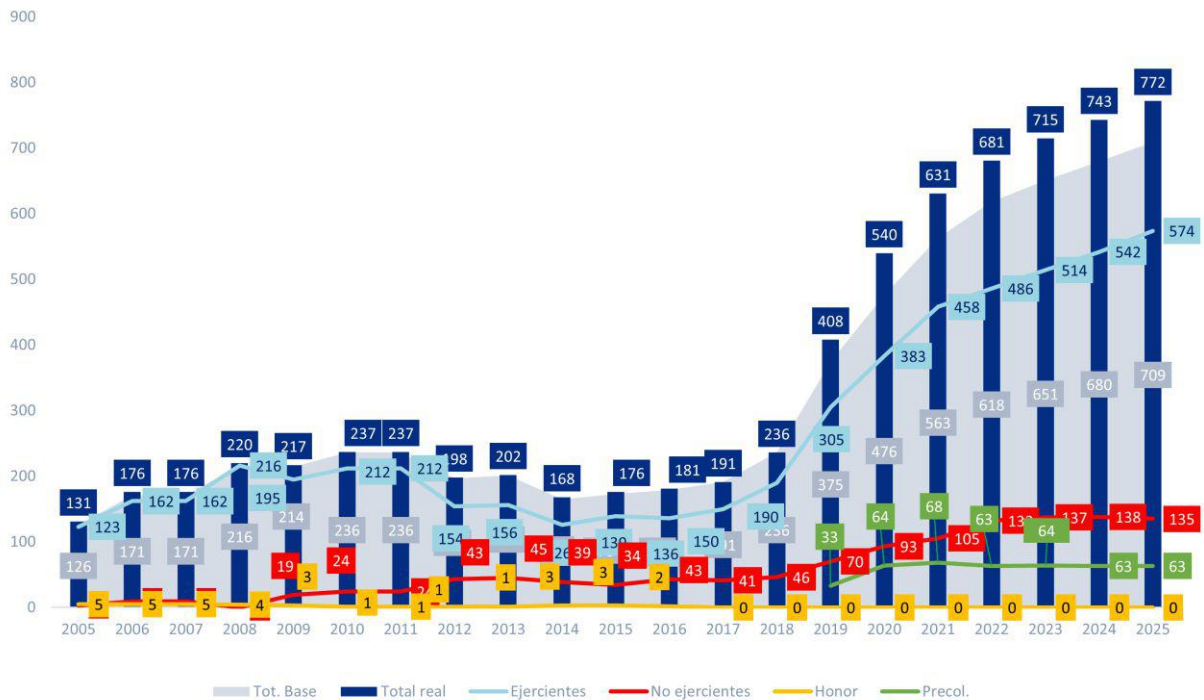
COLEF Región de Murcia

Ilustre Colegio Oficial de Educadores/as Físico
Deportivos/as de la Región de Murcia



EVOLUCIÓN: DE 2005 A 2025 | COLEF R. DE MURCIA

	Ejercientes	No ejercientes	Tot. Base	Honor	Precol.	Total real
2005	123	3	126	5		131
2006	162	9	171	5		176
2007	162	9	171	5		176
2008	216	0	216	4		220
2009	195	19	214	3		217
2010	212	24	236	1		237
2011	212	24	236	1		237
2012	154	43	197	1		198
2013	156	45	201	1		202
2014	126	39	165	3		168
2015	139	34	173	3		176
2016	136	43	179	2		181
2017	150	41	191	0		191
2018	190	46	236	0		236
2019	305	70	375	0	33	408
2020	383	93	476	0	64	540
2021	458	105	563	0	68	631
2022	486	132	618	0	63	681
2023	514	137	651	0	64	715
2024	542	138	680	0	63	743
2025	574	135	709	0	63	772
Ev. 2005 a 2025	451	132	583	-5	63	641





BORRADOR DE ESTADÍSTICAS Y EVOLUCIÓN COLEGIAL COLEF A 01/01/2026

COLEF NAVARRA

INSCR. CORP. COLEGIAL

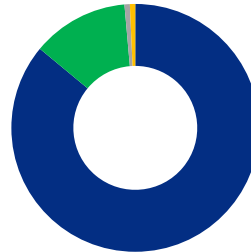
286

DESGLOSE SEGÚN TIPO DE MODALIDAD

EJERCIENTES	NO EJERCIENTES	HON/JUB	PRECOLEGIAL
246	36	2	2
86,01%	12,59%	0,70%	0,70%

IPUTABLE MIEMBROS PLENARIOS*: 282 2

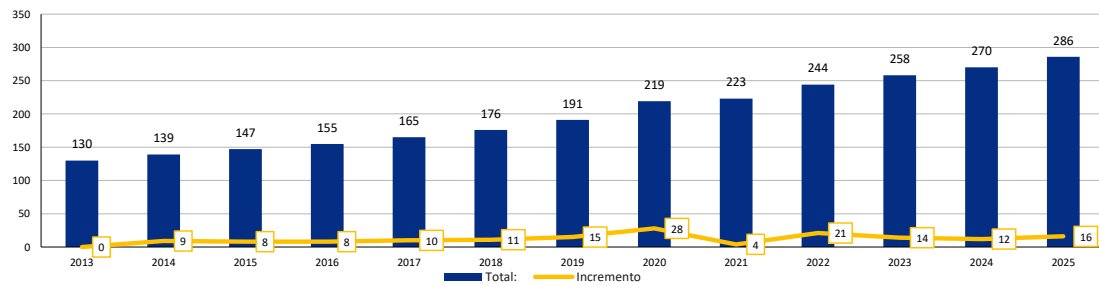
*Sumatoria de personas y colegiadas en modalidad ejerciente y no ejerciente



■ EJERCIENTES
■ NO EJERCIENTES
■ HON/JUB
■ PRECOLEGIAL

EVOLUCIÓN PERSONAS INSCRITAS EN LA CORPORACIÓN COLEGIAL (todas las figuras: Eje, Nej, Jub y Pre)

Año:	2013	2014	2015	2016	2017	2018	2019	2020	2021	2022	2023	2024	2025
Total:	130	139	147	155	165	176	191	219	223	244	258	270	286
Incremento		9	8	8	10	11	15	28	4	21	14	12	16



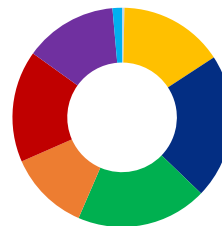
DATOS DE INTERÉS

OTRAS ESTADÍSTICAS DE INTERÉS

GÉNERO	
MASCULINO	FEMENINO
181	105
63,29%	36,71%



RANGO DE EDAD							
<23	23-28	29-34	35-40	41-46	47-54	55-65	>66
1	44	61	55	34	47	39	4
0,35%	15,38%	21,33%	19,23%	11,89%	16,43%	13,64%	1,40%



■ <23 ■ 23-28 ■ 29-34
■ 35-40 ■ 41-46 ■ 47-54
■ 55-65 ■ >66

Errores percibidos por identificación incorrecta de edad: 1

Personas colegiadas recién egresadas: Ejercientes 2 No Ejer: Total: 2

Observaciones:



COLEFNA

Colegio Oficial de Educadores/as
Físico Deportivos/as de Navarra

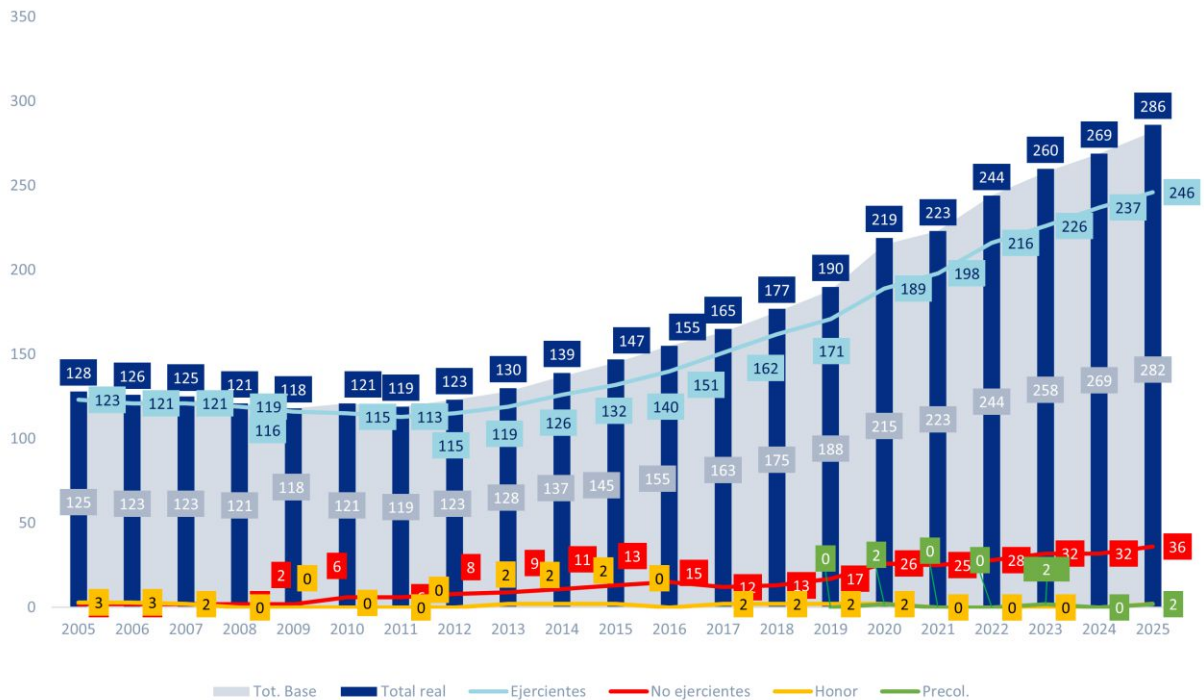
ESTADÍSTICAS Y EVOLUCIÓN COLEGIAL 2025

ANUAL CONSEJO COLEF



EVOLUCIÓN: DE 2005 A 2025 | COLEF NAVARRA

	Ejercientes	No ejercientes	Tot. Base	Honor	Precol.	Total real
2005	123	2	125	3		128
2006	121	2	123	3		126
2007	121	2	123	2		125
2008	119	2	121	0		121
2009	116	2	118	0		118
2010	115	6	121	0		121
2011	113	6	119	0		119
2012	115	8	123	0		123
2013	119	9	128	2		130
2014	126	11	137	2		139
2015	132	13	145	2		147
2016	140	15	155	0		155
2017	151	12	163	2		165
2018	162	13	175	2		177
2019	171	17	188	2	0	190
2020	189	26	215	2	2	219
2021	198	25	223	0	0	223
2022	216	28	244	0	0	244
2023	226	32	258	0	2	260
2024	237	32	269	0	0	269
2025	246	36	282	2	2	286
Ev. 2005 a 2025	123	34	157	-1	2	158





BORRADOR DE ESTADÍSTICAS Y EVOLUCIÓN COLEGIAL COLEF A 01/01/2026

COLCAFYD PAÍS VASCO

INSCR. CORP. COLEGIAL

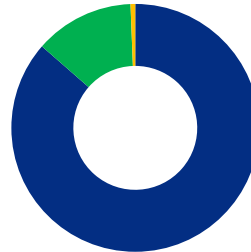
648

DESGLOSE SEGÚN TIPO DE MODALIDAD

EJERCIENTES	NO EJERCIENTES	HON/JUB	PRECOLEGIAL
560	84	0	4
86,42%	12,96%	0,00%	0,62%

IPUTABLE MIEMBROS PLENARIOS*: **644** **3**

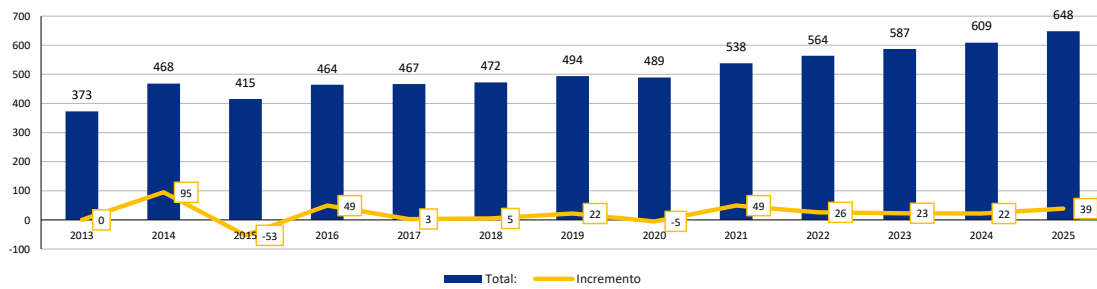
*Sumatoria de personas y colegiadas en modalidad ejerciente y no ejerciente



■ EJERCIENTES
■ NO EJERCIENTES
■ HON/JUB
■ PRECOLEGIAL

EVOLUCIÓN PERSONAS INSCRITAS EN LA CORPORACIÓN COLEGIAL (todas las figuras: Eje, Nej, Jub y Pre)

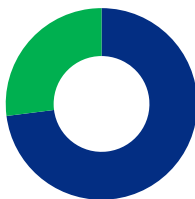
Año:	2013	2014	2015	2016	2017	2018	2019	2020	2021	2022	2023	2024	2025
Total:	373	468	415	464	467	472	494	489	538	564	587	609	648
Incremento		95	-53	49	3	5	22	-5	49	26	23	22	39



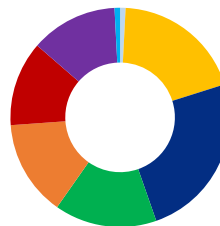
DATOS DE INTERÉS

OTRAS ESTADÍSTICAS DE INTERÉS

GÉNERO	
MASCULINO	FEMENINO
473	175
72,99%	27,01%



RANGO DE EDAD							
<23	23-28	29-34	35-40	41-46	47-54	55-65	>66
5	119	151	93	87	77	79	5
0,77%	18,36%	23,30%	14,35%	13,43%	11,88%	12,19%	0,77%



■ <23 ■ 23-28 ■ 29-34
■ 35-40 ■ 41-46 ■ 47-54
■ 55-65 ■ >66

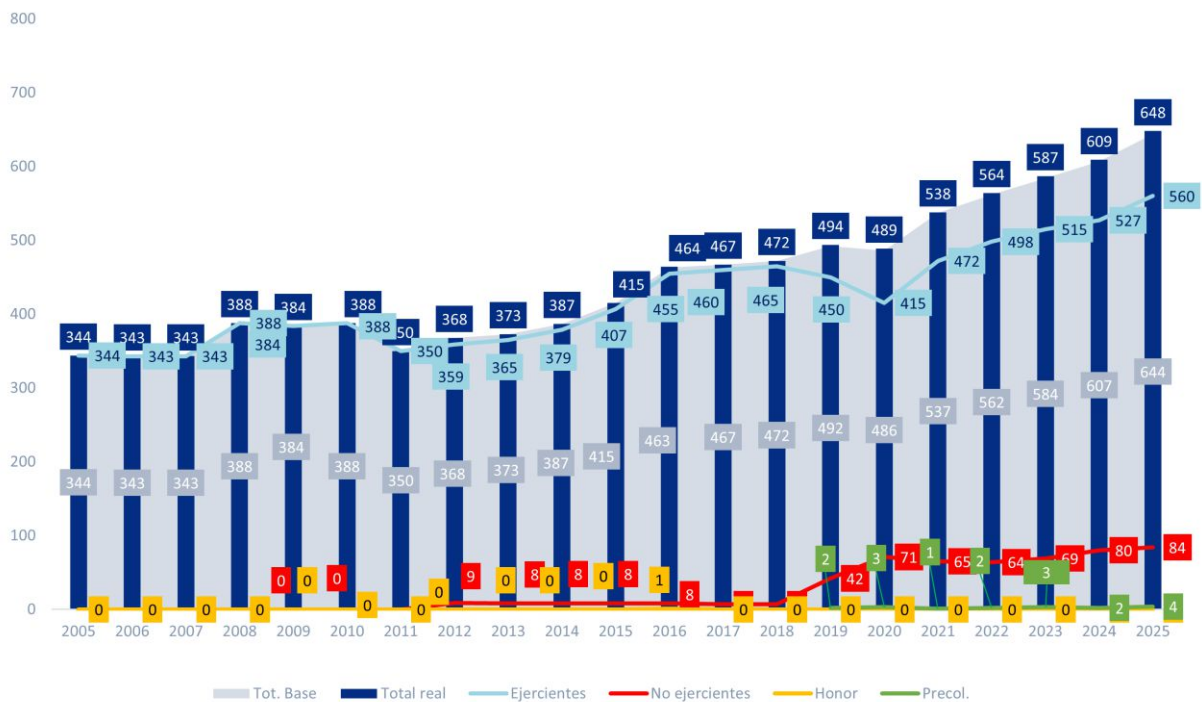
Errores percibidos por identificación incorrecta de edad: 32

Personas colegiadas recién egresadas: Ejercientes 11 No Ejer: 4 Total: 15

Observaciones:


EVOLUCIÓN: DE 2005 A 2025 | COLCAFYD PAÍS VASCO

	Ejercientes	No ejercientes	Tot. Base	Honor	Precol.	Total real
2005	344	0	344	0		344
2006	343	0	343	0		343
2007	343	0	343	0		343
2008	388	0	388	0		388
2009	384	0	384	0		384
2010	388	0	388	0		388
2011	350	0	350	0		350
2012	359	9	368	0		368
2013	365	8	373	0		373
2014	379	8	387	0		387
2015	407	8	415	0		415
2016	455	8	463	1		464
2017	460	7	467	0		467
2018	465	7	472	0		472
2019	450	42	492	0	2	494
2020	415	71	486	0	3	489
2021	472	65	537	0	1	538
2022	498	64	562	0	2	564
2023	515	69	584	0	3	587
2024	527	80	607	0	2	609
2025	560	84	644	0	4	648
Ev. 2005 a 2025	216	84	300	0	4	304





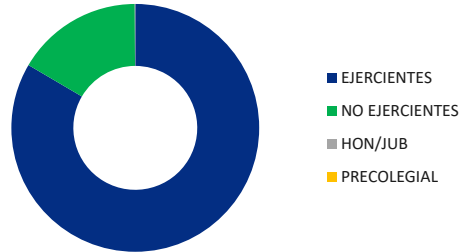
BORRADOR DE ESTADÍSTICAS Y EVOLUCIÓN COLEGIAL COLEF A 01/01/2026

COLEF C. VALENCIANA

INSCR. CORP. COLEGIAL
1487

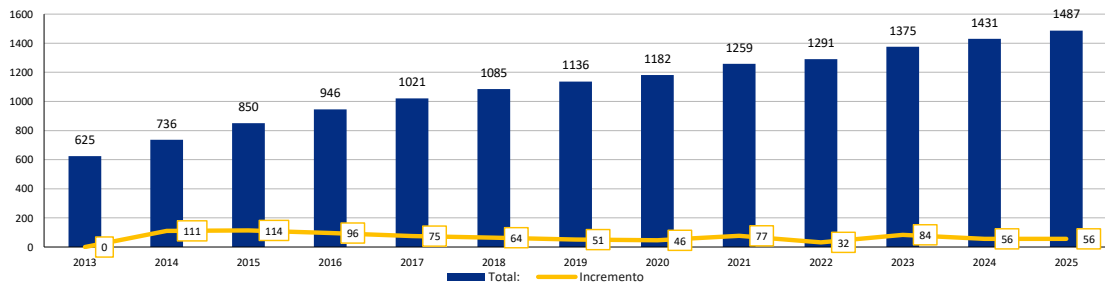
DESGLOSE SEGÚN TIPO DE MODALIDAD			
EJERCIENTES	NO EJERCIENTES	HON/JUB	PRECOLEGIAL
1241	245	1	0
83,46%	16,48%	0,07%	0,00%

IPUTABLE MIEMBROS PLENARIOS*: **1486** **4**
*Sumatoria de personas y colegiadas en modalidad ejerciente y no ejerciente



EVOLUCIÓN PERSONAS INSCRITAS EN LA CORPORACIÓN COLEGIAL (todas las figuras: Eje, Nej, Jub y Pre)

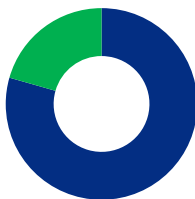
Año:	2013	2014	2015	2016	2017	2018	2019	2020	2021	2022	2023	2024	2025
Total:	625	736	850	946	1021	1085	1136	1182	1259	1291	1375	1431	1487
Incremento		111	114	96	75	64	51	46	77	32	84	56	56



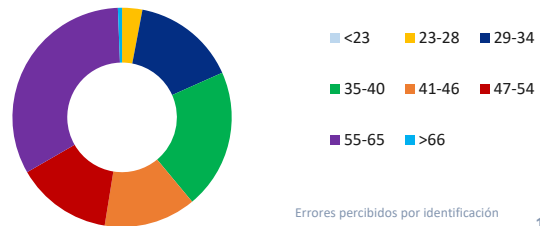
DATOS DE INTERÉS

OTRAS ESTADÍSTICAS DE INTERÉS

GÉNERO	
MASCULINO	FEMENINO
1181	306
79,42%	20,58%



RANGO DE EDAD							
<23	23-28	29-34	35-40	41-46	47-54	55-65	>66
0	44	226	304	200	208	482	9
0,00%	2,96%	15,20%	20,44%	13,45%	13,99%	32,41%	0,61%



Errores percibidos por identificación incorrecta de edad: **14**

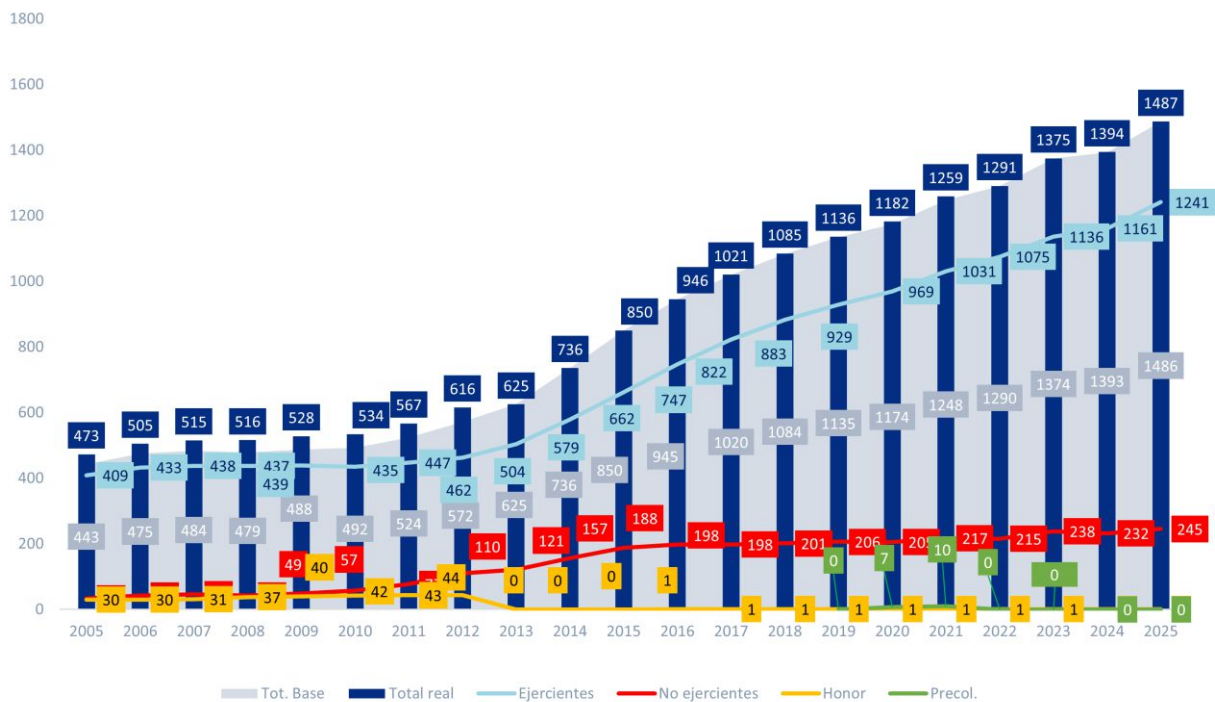
Personas colegiadas recién egresadas: Ejercientes No Ejer: Total:

Observaciones:



EVOLUCIÓN: DE 2005 A 2025 | COLEF C. VALENCIANA

	Ejercientes	No ejercientes	Tot. Base	Honor	Precol.	Total real
2005	409	34	443	30		473
2006	433	42	475	30		505
2007	438	46	484	31		515
2008	437	42	479	37		516
2009	439	49	488	40		528
2010	435	57	492	42		534
2011	447	77	524	43		567
2012	462	110	572	44		616
2013	504	121	625	0		625
2014	579	157	736	0		736
2015	662	188	850	0		850
2016	747	198	945	1		946
2017	822	198	1020	1		1021
2018	883	201	1084	1		1085
2019	929	206	1135	1	0	1136
2020	969	205	1174	1	7	1182
2021	1031	217	1248	1	10	1259
2022	1075	215	1290	1	0	1291
2023	1136	238	1374	1	0	1375
2024	1161	232	1393	1	0	1394
2025	1241	245	1486	1	0	1487
Ev. 2005 a 2025	832	211	1043	-29	0	1014





ESTADÍSTICAS
Y EVOLUCIÓN COLEGIAL
ANUAL **CONSEJO COLEF** **2025**

**ESTADÍSTICAS Y EVOLUCIÓN DE COLEGIACIÓN
DE LA ORGANIZACIÓN COLEGIAL DE LICENCIADOS EN
EDUCACIÓN FÍSICA Y EN CIENCIAS DE LA ACTIVIDAD
FÍSICA Y DEL DEPORTE DE ESPAÑA
AÑO 2025**

CONSEJO COLEF
CONSEJO GENERAL DE COLEGIOS OFICIALES DE
LICENCIADOS EN EDUCACIÓN FÍSICA Y EN CIENCIAS
DE LA ACTIVIDAD FÍSICA Y DEL DEPORTE

AUTOR:
Equipo profesional del Consejo COLEF

ESTADÍSTICAS Y EVOLUCIÓN COLEGIAL

ANUAL

CONSEJO COLEF

2025



CONSEJO COLEF